

国家能源 e 购商城用户手册

供应商分册

国家能源 e 购建设项目部

2019 年 06 月 04 日

文档控制

修改记录

日期	作者	版本	备注
2019.06.04	胡晔伟	V1.0	创建文档

审阅人

姓名	职位	审阅日期

归档

姓名	地点	归档日期

目 录

1 概述	4
1.1 编写目的.....	4
1.2 范围.....	4
2 业务操作指引	4
2.1 供应商注册.....	5
2.2 供应商准入.....	5
2.3 物资分类缴费.....	6
2.4 参与报价.....	6
2.5 成交结果确认.....	6
2.6 订单确认.....	7
2.7 结算.....	7
3 供应商功能介绍	7
3.1 供应商信息.....	7
3.1.1 供应商注册.....	7
3.1.2 供应商登录.....	11
3.1.3 供应商准入.....	14
3.1.4 企业信息管理.....	19
3.1.5 企业权限管理.....	40
3.1.6 账号管理.....	50
3.2 业务管理.....	53
3.2.1 询比价公告.....	53
3.2.2 报价管理.....	59
3.2.3 成交通知.....	66
3.2.4 我的澄清.....	72
3.2.5 投诉异议管理.....	88
3.3 订单管理.....	93
3.3.1 商城订单.....	93
3.3.2 询比价订单.....	102
3.4 结算管理.....	129
3.4.1 缴费管理.....	129
3.4.2 开票通知.....	141
3.4.3 退票管理.....	143
3.4.4 保证金管理.....	148

3.5 供应商管理.....	152
3.5.1 失信行为管理.....	152
3.6 资金管理.....	153
3.6.1 质保金管理.....	153

1 概述

1.1 编写目的

本文档的编写目的，是对国家能源 e 购商城业务场景及对应的功能操作进行说明，使用者以该文档说明的内容为指导开展日常业务。该部分主要说明供应商侧功能。

本文档适用于国家能源 e 购商城的用户测试、上线试运行、验收、正式投产、运营、客服等全部过程，是商城供应商侧用户操作指南。

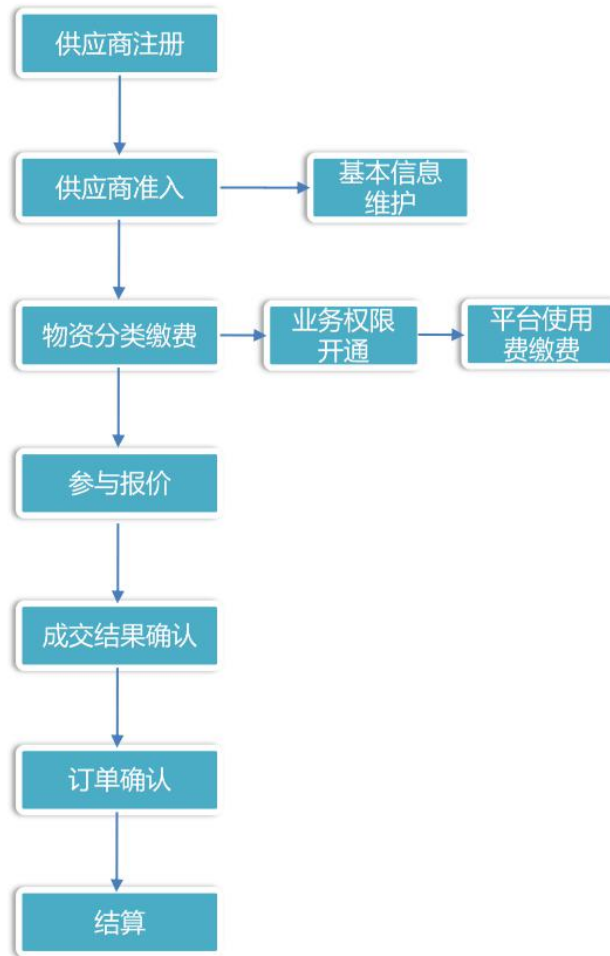
1.2 范围

本用户手册主要为供应商侧用户提供操作指南指导用户操作，供应商侧操作内容包括：供应商信息、业务管理、订单管理、结算管理、供应商管理、资金管理等。

本文档作为测试人员、用户人员参考文档。

2 业务操作指引

操作流程：



2.1 供应商注册

供应商进入国家能源 e 购平台首页，通过注册按钮进入注册页面，填写信息后完成注册。具体操作可参照：[供应商注册](#)、[供应商登录](#)。

2.2 供应商准入

注册成功后，需维护准入信息才能成为集团供应商。供应商进入国家能源 e 购平台首页，通过注册账号和密码登录平台，维护供应商准入信息，提交后通过管理人员审核即可参与业务，供应商准入操作可参照：[供应商准入](#)。

准入通过后根据实际情况维护基本信息，具体操作可参照：[基本信息管理](#)、[业绩信息管理](#)、[资质信息管理](#)、[认证信息管理](#)、[发票信息管理](#)、[发票邮寄地址](#)。

根据参与业务情况维护业务账号信息，具体操作可参照：[业务账号管理](#)。

2.3 物资分类缴费

参与询比价业务的供应商，需要选择物资分类并缴费后才能参与相关分类的询比价业务（参与商城业务无需选择分类缴费）。物资分类缴费操作可参照：[业务权限管理](#)，[平台使用费](#)。

2.4 参与报价

物资分类缴费完成后，可参与缴费物资的询比价业务，参与报价操作可参照：[询比价公告](#)、[报价管理](#)。也可以在报价过程中进行澄清或投诉等处理，具体可参照：[投诉异议管理](#)、[我的澄清](#)。对于需要缴纳保证金的，可对已缴纳的保证金进行查询，具体可参照：[保证金查询](#)。对于失信行为供应商不可参与报价，失信行为记录可参照：[失信行为查看](#)。

2.5 成交结果确认

采购结果确定后，成交供应商可对成交结果进行确认，完成最终的询价采购。具体可参照：[成交通知](#)。成交结果确认后，需要缴纳成交服务费，具体可参照：[成交服务费](#)。

2.6 订单确认

询价采购的配送类业务，在完成询价采购后会生成订单，需进行后续的发货、到货登记、验收、开票、退货等处理，具体可参照：[平台物资订单](#)、[平台施工订单](#)、[平台服务订单](#)、[平台退货确认](#)、[平台发货单](#)。

商城类采购，采购人提交采购后，供应商需对订单的发货、到货验收、退货等情况进行处理，具体可参照：[我的商城订单](#)、[商城退货确认](#)、[商城退货查询](#)。

2.7 结算

订单验收后，需要将订单的开票通知单信息、开票明细信息导入系统，具体可参照：[开票登记](#)。

3 供应商功能介绍

3.1 供应商信息

3.1.1 供应商注册

3.1.1.1 功能描述

国家能源 e 购商城为供应商提供注册功能，注册成功后，需要经过后台审核，审核通过后方可使用。供应商进入国家能源 e 购商城首页，选择注册，填写注册所需的基本信息，即注册成功。

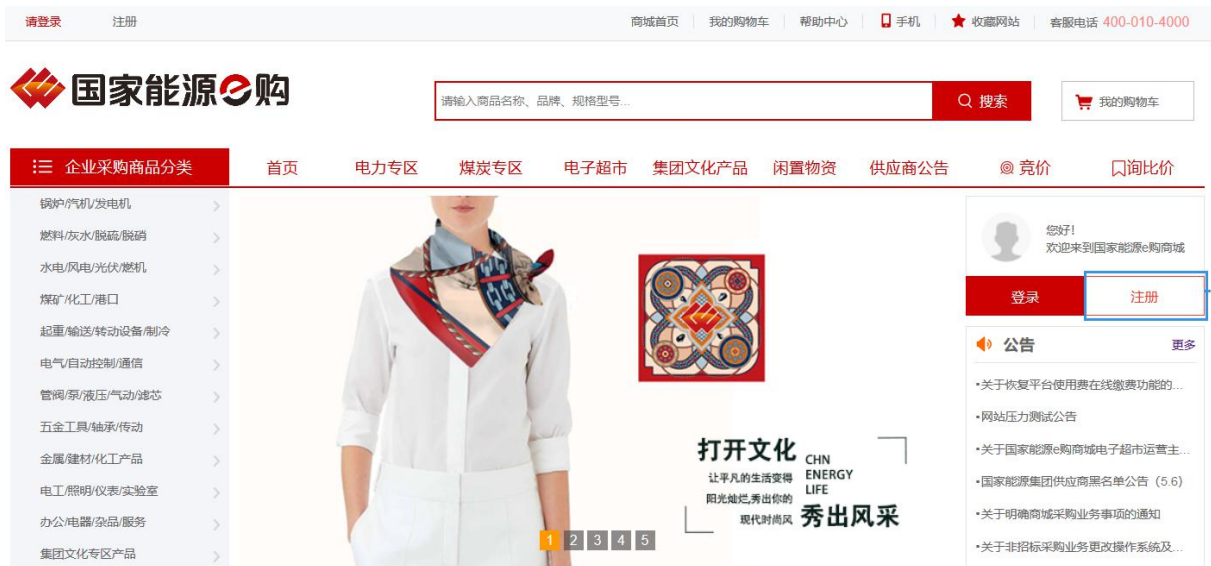
3.1.1.2 操作角色

操作角色	功能描述
供应商企业管理员	注册

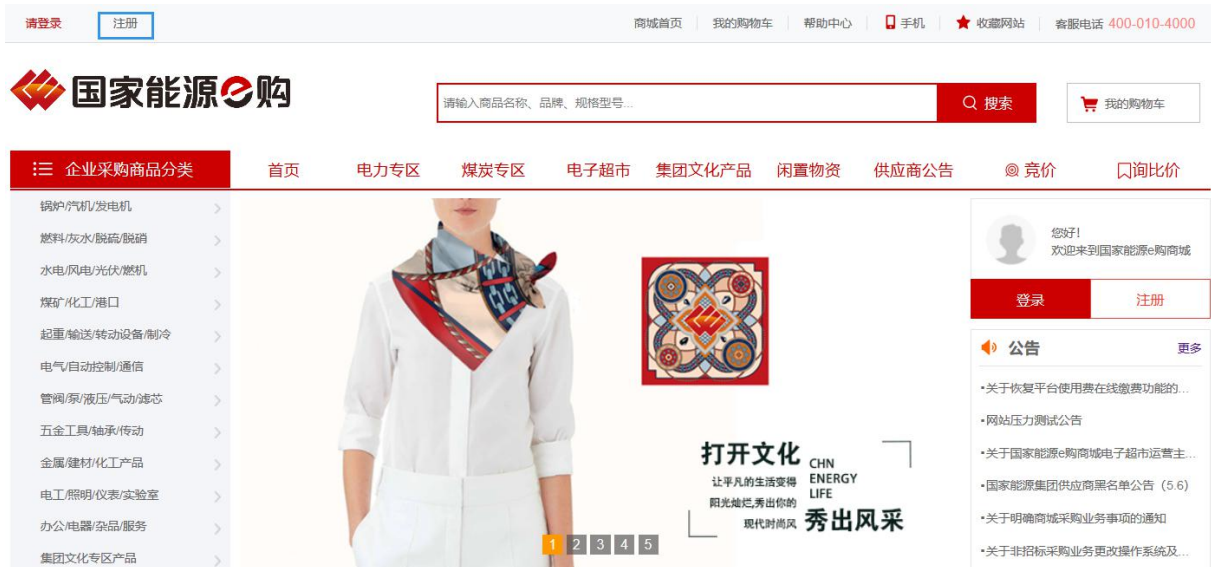
3.1.1.3 菜单路径

有两个路径可进入注册页面：

路径 1：在门户首页点击右上角欢迎提示语下方的[注册]按钮，可进入注册页面



路径 2：在门户首页点击左上角[注册]按钮，可进入注册页面



路径 3：登录页面左下角，点击[立即注册]



3.1.1.4 操作步骤

1. 入网协议

阅读入网协议，且勾选[已阅读《供应商入网协议》，并确认同意]选项，可点击[下一步]进入下一页面。



2. 失信行为处置公告

阅读失信行为处置公告，且勾选[已阅读《供应商失信行为处置公告》，并确认同意]选项，可点击[下一步]进入下一页。



供应商注册

1 入网协议 — 2 失信行为处置公告 — 3 填写信息 — 4 校验结果

国家能源投资集团有限责任公司供应商失信行为处置管理公告

根据《国家能源投资集团有限责任公司供应商失信行为管理实施细则（试行）》的规定，供应商在国家能源投资集团的采购过程中，如出现失信行为，根据行为的严重程度，将受到不同形式的处置。国家能源集团供应商失信行为管理实行全集团信息共享，在专业采购机构、招标代理机构指定的采购与招标信息系统中进行公告、查询和业务限制。

供应商失信行为处置分为“警告”、“暂停资格”和“取消资格”三种方式。受“警告”和“暂停资格”处置的供应商同时被列入“重点关注名单”；受“取消资格”处置的供应商同时被列入“黑名单”。

一、“警告”处置：指对违反采购和合同相关规定，情节轻微，且未给企业造成损失的失信行为供应商的处置方式。

被“警告”处置的供应商，需要在规定期限内完成整改。整改验收合格后，经相关部门批准，解除“警告”处置，退出“重点关注名单”。

二、“暂停资格”处置：指暂停供应商在国家能源集团总部及所属各分公司相关采购标的的合格投标人/报价人资格。“相关标的”指供应商发生失信行为所涉及的标的。

供应商有下列情形之一的，给予“暂停资格”处置，暂停期限原则上不超过6个月：

- (一) 供应商在参与采购活动中，涉嫌违法、违规，尚在调查期间的；
- (二) 供应商在提供产品或服务过程中，发生安全事故或出现质量问题、存在安全隐患，尚在调查期间的；
- (三) 其他违反国家法律法规或国家能源集团采购相关规定的失信行为，尚在调查期间的。

被“暂停资格”处置的供应商，经认定供应商为非责任方的，解除“暂停资格”处置，退出“重点关注名单”，恢复其相关采购标的的合格投标人/报价人资格；为主要责任方的，按规定给予相应“取消资格”处置（处置期自批准“暂停资格”处置之日起计算）。

三、“取消资格”处置：指取消供应商在国家能源集团总部及所属各分公司所有采购标的的合格投标人/报价人资格。

依据供应商失信行为性质的严重程度，“取消资格”期限设为1年、2年、3年和永久。

(一) 有下列情形之一的供应商，给予“取消资格”处置，期限为1年：

- 1、不能按合同约定完成相关事项，给企业造成轻微损失的。如，拒不提供完整的检验、试验等证明文件的（包括分包商、主要外购件供应商应该提供的文件资料）；拒不提供发运设备材料装箱资料及专业工具的；非不可抗力延期交货的；
- 2、不按合同规定配合监督/监理人员工作的；
- 3、违反合同规定私自将中标项目分包的；
- 4、未经业主同意擅自更换合同约定或采购文件承诺的原材料、零部件，未造成损失的；

已阅读《供应商失信行为处置管理公告》，并确认同意

[下一步](#) [返回](#)

3. 填写信息

在填写信息页面，填写必填信息，点击[注册]按钮，注册成功。

* 用户名:
用户名为6~20个字符,支持字母数字及_

* 姓名:

性别: 男 女

电话号码:

* 手机号码:

* 图片验证码: 

* 短信校验码:

* 邮箱:

* 设置密码:
密码必须为8~20位数字、字母及特殊字符组合

* 确认密码:

注册

3.1.2 供应商登录

3.1.2.1 功能描述

国家能源 e 购商城, 为供应商提供登录功能。登录成功后, 可进行供应商权限内相关操作。

3.1.2.2 操作角色

操作角色	功能描述
供应商企业管理员	登录

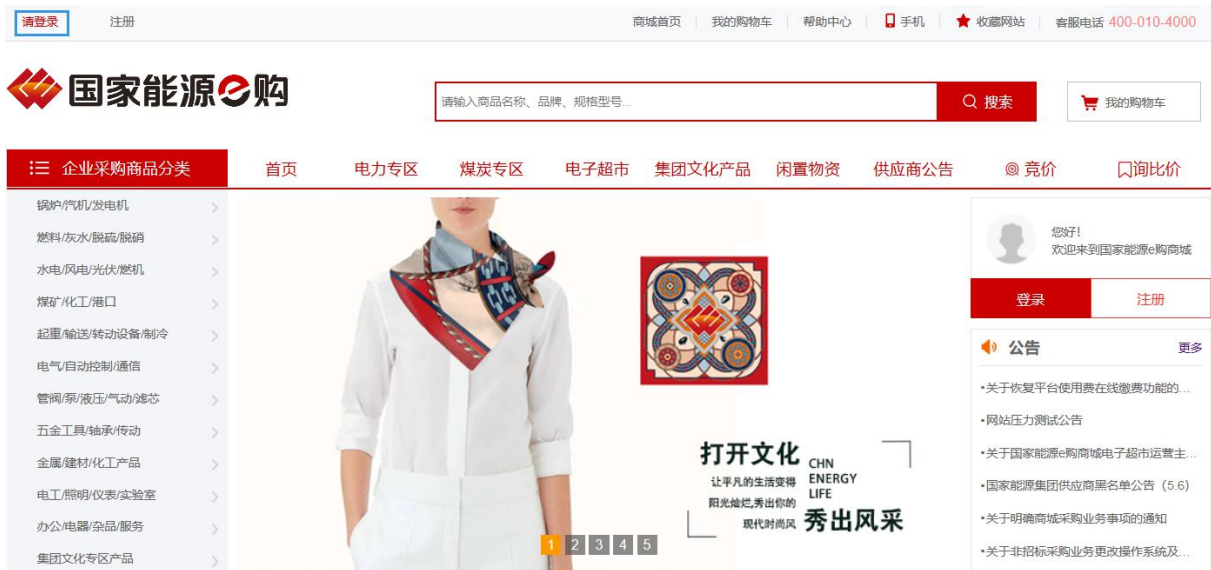
3.1.2.3 菜单路径

有两个路径可进入登录页面:

路径 1: 在门户首页点击右上角欢迎提示语下方的[登录]按钮, 可进入登录页面



路径 2: 在门户首页点击左上角[请登录]按钮, 可进入登录页面



3.1.2.4 操作步骤

1. 填写信息并登录:

输入用户名、密码、验证码, 点击登录按钮;



2. 登录成功:

登录成功后，页面自动跳转至“我的首页”。



3.1.3 供应商准入

3.1.3.1 功能描述

供应商企业管理员登录注册成功的账号，填写并提交企业基本信息。

3.1.3.2 操作角色

操作角色	功能描述
供应商企业管理员	登录后，完善企业基本信息

3.1.3.3 菜单路径

新注册的供应商首次登录后，系统默认进入供应商准入页面，即信息填写页面。

3.1.3.4 操作步骤

1. 填写企业准入信息

新注册供应商点击[我的 e 购]，进入供应商准入页面，填写基本信息、企业信息、基本账户等信息，点击[提交]按钮，提示：供应商提交成功！

详细步骤：

- 1) 填写供应商基本信息，标有红色星号（*）的字段为必填字段

基本信息

* 供应商Id: 84352

* 供应商名称:

供应商英文名称:

供应商简称:

* 联系人:

* 性别: 男 女

* 手机号:

电话:

* 邮箱:

传真:

2) 填写供应商企业信息，标有红色星号 (*) 的字段为必填字段：

a) 是否三证合一：若是，则填写正确的统一社会信用代码，并上传统一社会信用代码扫描件；

企业信息

* 供应商类别:

* 法人代表:

注册资金 (万元):

注册资金币种:

* 是否三证合一: 是 否

* 统一社会信用代码:

* 统一社会信用代码 (彩色营业执照)
扫描件:

支持bmp, gif, jpg, png, jpeg格式文件

* 招投标权限: 有 无

* 招标采购类别: 物资类 服务类 施工类

b) 是否三证合一：若否，则填写正确的营业执照、组织机构代码、税务登记号，并上传相关扫描件。

注册货币种: 请选择

* 是否三证合一: 是 否

* 营业执照号: 请输入营业执照号

* 营业执照扫描件: 
支持bmp, gif, jpg, png, jpeg格式文件

* 组织机构代码: 请输入组织机构代码

* 组织机构代码证扫描件: 
支持bmp, gif, jpg, png, jpeg格式文件

* 税务登记号: 请输入税务登记号

* 税务登记证扫描件: 
支持bmp, gif, jpg, png, jpeg格式文件

3) 企业其他的信息按照自身需求填写:

* 招标投标权: 有 无

* 招标采购类别: 物资类 服务类 施工类

* 询价价权: 有 无

* 询价价物采购类别: 物资类 服务类 施工类

* 电力专区权限: 有 无

* 注册地址: 全部

* 详细地址: 请输入详细地址

* 是否国网电集团下属单位: 是 否

经营范围: 请输入经营范围

* 是否一般纳税人: 是 否

* 一般纳税人证明:
支持excel, doc, docx, pdf, jpg文件格式, 大小不超过20MB

商业道德协议书: [商业道德协议书.doc](#) [下载](#)

* 详细地址:

* 是否国电集团下属单位: 是 否

经营范围:

* 是否一般纳税人: 是 否

* 一般纳税人证明:

支持pdf, jpg文件格式, 大小不超过20MB
注册上传一般纳税人证明时应特别注意, 只要上传以下其中任意一种即可:
A. 增值税一般纳税人资格登记表
B. 加塞增值税一般纳税人戳记的纳税人税务登记证或加塞增值税一般纳税人戳记的营业执照
C. 国家、省、市政府网站上查询的一般纳税人资格信息的截图
D. 近期对外开具增值税专用发票的扫描件, 该专票没有“代开”字样
E. 由国家税务机关出具的增值税一般纳税人认定证明。

商业道德协议书: [商业道德协议书.rtf](#) [下载](#)

* 商业道德协议书扫描件:

支持pdf, jpg文件格式, 大小不超过20MB
法人签字并加盖公章

企业授权委托书: [授权委托书.docx](#) [下载](#)

请严格按照授权委托书模板内容填写, 并加盖公章

* 企业授权委托书扫描件:

4) 填写供应商基本账户, 所有项均为必填项

基本账户

* 银行账号:

* 开户银行:

* 银行联行号:

* 账户属性:

* 开户名:

* 开户许可证:

支持bmp, gif, jpg, png, jpeg格式文件

[提交](#) [保存](#) [取消](#)

说明: 在基本账户中选择开户银行时, 可模糊搜索

企业授权委托书: 授权委托书.docx [下载](#)

* 企业授权委托书扫描件:

支持excel, doc, docx, pdf, jpg文件格式, 大小不超过20MB

基本账户

* 银行账号:

* 开户银行:

* 银行联行号:

* 账户属性:

* 开户名:

* 开户许可证:

支持bmp, gif, jpg, png, jpeg格式文件

5) 提交: 企业信息填写完毕后, 点击[提交]按钮, 提交给后台审核。

企业授权委托书: 授权委托书.docx [下载](#)

* 企业授权委托书扫描件:

支持excel, doc, docx, pdf, jpg文件格式, 大小不超过20MB

基本账户

* 银行账号:

* 开户银行: ✘ 开户银行不能为空

* 银行联行号:

* 账户属性:

* 开户名:

* 开户许可证:

支持bmp, gif, jpg, png, jpeg格式文件

2. 修改被驳回的企业信息

1) 企业信息被驳回

✓ 填写信息
✓ 提交审批
3 审批结果

✘

被驳回

您2018-09-26提交的信息已被，驳回原因：123

[返回修改](#) [我的e购](#)

2) 返回修改:

点击[返回修改]按钮，进入修改页面，可修改正确信息后提交。

1 填写信息
2 提交审批
3 审批结果

| 基本信息

* 供应商Id: 84352

* 供应商名称:

供应商英文名称:

供应商简称:

* 联系人:

* 性别: 男 女

* 手机号:

电话:

* 邮箱:

传真:

3.1.4 企业信息管理

3.1.4.1 基本信息管理

3.1.4.1.1 功能描述

企业管理员可通过此功能维护企业基本信息的变更。修改后的信息需要经过审批后方可记入供应商信息库并推送至招投标系统。

3.1.4.1.2 操作角色

操作角色	功能描述
供应商企业管理员	修改企业基本信息

3.1.4.1.3 菜单路径

我的 e 购->企业信息管理->基本信息管理

3.1.4.1.4 操作步骤

1. 查看企业基本信息

登录供应商，点击[我的 e 购]，点击[基本信息管理]，可查看供应商基本信息、企业信息、基本账户等信息。



2. 修改企业基本信息

1) 点击企业基本信息页面底部[修改]按钮，进入修改页面。



2) 修改企业基本信息后点击[提交]按钮, 提示: 修改基本信息成功, 请等待审核!



支持excel, doc, docx, pdf, jpg文件格式, 大小不超过20MB

 供应商商业道德协议书1.0.doc 删除

企业授权委托书: 授权委托书.docx 下载

* 企业授权委托书扫描件:

支持excel, doc, docx, pdf, jpg文件格式, 大小不超过20MB

 管理账号注册授权委托书.docx 删除

基本账户

* 银行账号:

* 开户银行:

* 银行联行号:

* 账户属性:

* 开户名:

* 开户许可证:

支持bmp, gif, jpg, png, jpeg格式文件

3.1.4.2 业绩信息管理

3.1.4.2.1 功能描述

供应商企业管理员可通过此功能上传企业业绩信息。

3.1.4.2.2 操作角色

操作角色	功能描述
供应商企业管理员	填写企业业绩信息 修改/删除未通过完整性审核的业绩信息 查看企业的业绩信息

3.1.4.2.3 菜单路径

我的 e 购->企业信息管理->业绩信息管理

3.1.4.2.4 操作步骤

1. 新增业绩信息

点击[新增业绩信息]，进入新增页面，填写必填信息后点击[提交]按钮，提示：新增业绩信息成功！

The screenshot shows a web application interface for adding performance information. On the left is a navigation menu with the following items: 认证信息管理, 业绩信息管理 (highlighted in blue), 基本信息管理, 资质信息管理, 发票邮寄地址, 企业发票管理, 企业权限管理 (with a dropdown arrow), 业务账号管理, 业务权限管理, 投诉异议管理 (with a dropdown arrow), 投诉管理, and 异议管理. The main content area is titled '新增业绩信息' and contains the following form fields:

- 供应商名称: 中国移动通信集团财务有限公司
- * 采购类别: 请选择 (dropdown)
- * 业绩来源: 请选择 (dropdown)
- * 业绩类别: 请选择 (dropdown)
- * 业绩范围: 请选择 (dropdown)
- * 业绩区域: 请选择 (dropdown)
- * 所属集团: 请输入所属集团 (text input)
- 项目容量/规模: 请输入项目容量/规模 (text input)
- * 项目名称: 请输入项目名称 (text input)
- * 商品分类: 请选择商品分类 (dropdown)
建议针对同一商品分类的业绩，录入不超过二条
- * 合同编号: 请输入合同编号 (text input)
- * 合同名称: 请输入合同名称 (text input)
- * 合同签订日期: 请输入合同签订日期 (date picker)
- * 合同金额: 请选择 (dropdown)

建议针对同一商品分类的业绩，录入不超过三条

* 合同编号:

* 合同名称:

* 合同签订日期:

* 合同金额:

* 业主单位:

* 业主单位证明人:

* 证明人联系方式:

* 合同首页 (盖章):

上传

支持bmp, gif, jpg, png, jpeg格式文件

* 发票号:

* 发票:

上传

支持bmp, gif, jpg, png, jpeg格式文件

提交

返回

2. 修改业绩信息

只可选择驳回的业绩进行修改，勾选驳回的业绩后点击[修改]按钮，可修改信息后点击[提交]按钮，重新提交。

- 企业信息管理
- 认证信息管理
- 业绩信息管理
- 基本信息管理
- 资质信息管理
- 发票邮寄地址
- 企业发票管理
- 企业权限管理
- 业务账号管理
- 业务权限管理
- 投诉异议管理
- 投诉管理
- 异议管理

业绩信息管理

采购类别:

业绩来源:

业绩类别:

业绩范围:

合同名称:

合同金额:

搜索重置展开

新增业绩信息修改删除

<input type="checkbox"/>	序号	合同名称	合同金额	采购类别	业绩来源	业绩类别	业绩范围	提交时间	状态
<input type="checkbox"/>	1	1111111111111111	100万以下	物资类	平台内	合同业绩	国电集团	2018-03-03 17:18:10	待审核
<input checked="" type="checkbox"/>	2	1	100万以下	物资类	平台内	合同业绩	国电集团	2018-03-03 10:19:50	驳回
<input type="checkbox"/>	3	2323	100~1000万	施工类	平台外	投运业绩	同类央企	2018-03-03 10:52:22	公示中

共1页 共计3条 跳至 页 确定

建议针对同一商品分类的业绩，录入不超过三条

* 合同编号:

* 合同名称:

* 合同签订日期: 

* 合同金额: 

* 业主单位:

* 业主单位证明人:

* 证明人联系方式:

* 合同首页 (盖章): 
支持bmp, gif, jpg, png, jpeg格式文件

* 发票号:

* 发票: 
支持bmp, gif, jpg, png, jpeg格式文件

3. 业绩公示（已登录）

登录供应商，查看商城公告，展示业绩展示公告，点击任意业绩展示公告，可查看业绩详情。

当前位置: 首页 > 商城公告

商城公告		
商城公告	<中国移动通信集团财务有限公司>业绩展示公告	2018-03-03
商城公告	<南宁市年兴罗建材经营部>业绩展示公告	2018-03-03
超市公告	<万达电影股份有限公司>业绩展示公告	2018-03-03
电力专区公告	<徐州基建工程机械有限公司>业绩展示公告	2018-03-03
询价专区公告	<山东辉煌电力设备制造有限公司>业绩展示公告	2018-03-03
	<北京宏盛华宇科技有限公司>业绩展示公告	2018-03-03
	<襄垣县鑫瑞达连氏塑木制造有限公司>业绩展示公告	2018-03-02
	<东方电气集团东方电机有限公司>业绩展示公告	2018-02-28
	<山西伦腾工贸有限公司>业绩展示公告	2018-02-28
	<太原市阶梯信息咨询有限公司>业绩展示公告	2018-02-09

1 2 下一页 共2页 共计14条 跳至 页 确定



3.1.4.3 资质信息管理

3.1.4.3.1 功能描述

企业管理员可通过此功能维护企业的资质信息。

3.1.4.3.2 操作角色

操作角色	功能描述
供应商企业管理员	提交资质信息 修改/删除未通过审核的资质信息 查看企业资质信息

3.1.4.3.3 菜单路径

我的e购->企业信息管理->资质信息管理

3.1.4.3.4 操作步骤

1. 新增资质信息

点击[新增]按钮, 进入新增资质信息页面, 正确填写信息后点击[提交]按钮, 提示:

新增资质信息成功

国家能源购 我的首页 业务管理 订单管理 结算管理 资金管理

企业信息管理
 基本信息管理
 业绩信息管理
资质信息管理
 认证信息管理
 发票信息管理
 发票邮寄地址
 企业权限管理
 投诉异议管理
 我的账号

资质信息管理

采购类别: 请选择 资质名称: 请选择 资质等级: 请选择
 请输入其他资质名称 其他资质等级: 请输入其他资质等级 状态: 请选择
 搜索 重置 展开

新增 修改 删除

序号	采购类别	资质名称	资质等级	提交时间	审核人	审核状态
1	物资类	中华人民共和国特种设备制造许可证	锅炉-D	2018-09-19 09:56:34	-	过期
2	施工类	建筑业企业资质证书	建筑工程施工总承包特级	2018-08-08 16:57:26	供应商审核专委	过期
3	物资类	123	123	2018-03-21 22:30:20	-	过期

共1页 共计3条 跳至 1 页 确定

国家能源购 我的首页 业务管理 订单管理 结算管理 资金管理

企业信息管理
 基本信息管理
 业绩信息管理
资质信息管理
 认证信息管理
 发票信息管理
 发票邮寄地址
 企业权限管理
 投诉异议管理
 我的账号

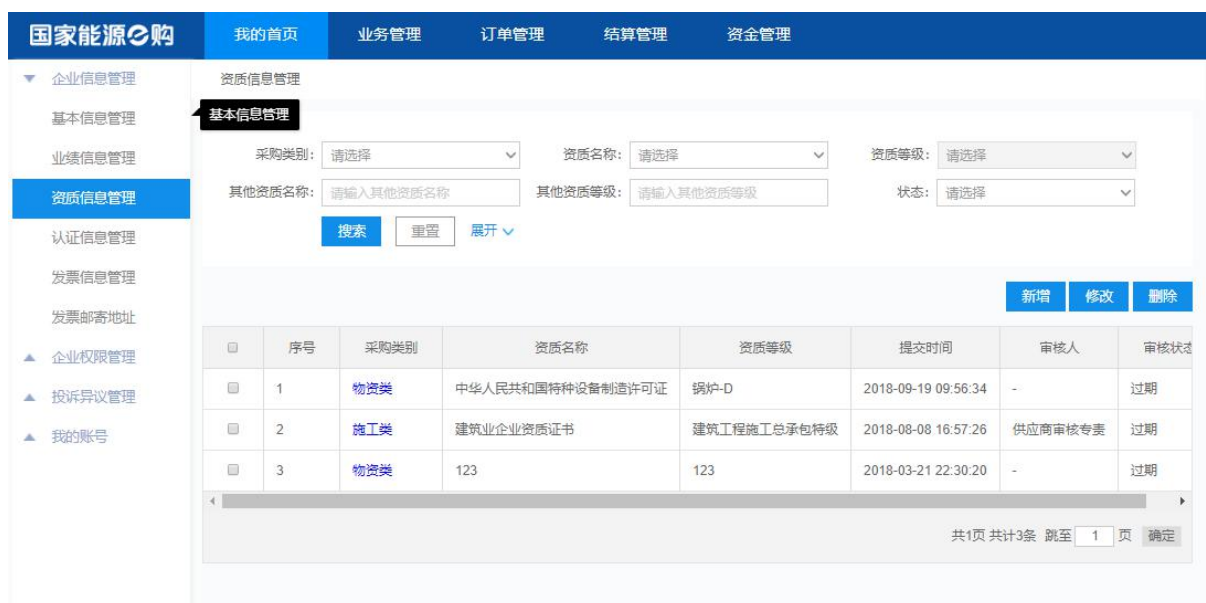
资质信息管理

新增资质信息

* 采购类别: 请选择
 * 资质名称: 请选择
 * 资质等级: 请选择
 * 资质证书编号: 请输入资质证书编号
 * 发证机构: 请输入发证机构
 * 发证时间: 请输入发证时间
 * 有效期至: 请输入
 * 证书扫描件:
 +
 上传
 支持bmp, gif, jpg, png, jpeg格式文件
 * 物资分类: 请选择物资分类

2. 修改资质信息

只能修改驳回的资质信息，勾选驳回的资质信息，点击[修改]按钮，进入修改页面，正确填写信息后点击[提交]按钮，重新提交。



3.1.4.4 认证信息管理

3.1.4.4.1 功能描述

供应商企业管理员可维护企业的企业认证信息（包括质量企业认证、环境企业认证、职业健康企业认证）。

3.1.4.4.2 操作角色

操作角色	功能描述
------	------

操作角色	功能描述
供应商企业管理员	新增认证信息 修改 删除

3.1.4.4.3 菜单路径

我的e购->企业信息管理->认证信息管理

3.1.4.4.4 操作步骤

1. 新增认证信息：

1) 点击[新增认证信息]按钮，进入新增认证信息页面；

企业认证名称: 符合标准: 审核状态:

提交日期: -

序号	企业认证名称	符合标准	证书到期时间	提交时间	审核状态
1	质量企业认证	123	2018-09-19 00:00:00	2018-09-19 10:02:47	待审核

共1页 共计1条 跳至 页

2) 正确填写信息后，点击[提交]按钮，提示：新增企业认证信息操作成功

国家能源e购 | 我的首页 | 业务管理 | 订单管理 | 结算管理 | 资金管理

企业信息管理

- 基本信息管理
- 业绩信息管理
- 资质信息管理
- 认证信息管理**
- 发票信息管理
- 发票邮寄地址
- 企业权限管理
- 投诉异议管理
- 我的账号

认证信息管理

新增认证信息

* 企业认证名称: 请选择

* 符合标准: 请输入符合标准

* 认证范围: 请输入认证范围

* 证书到期时间: 请输入证书到期时间

* 认证机构: 请输入认证机构

* 证书扫描件:

支持bmp, gif, jpg, png, jpeg格式文件

提交 返回



说明：企业企业认证信息主要包括以下三种：质量企业认证、环境企业认证、职业健康企业认证。

新增认证信息

* 企业认证名称: 请选择

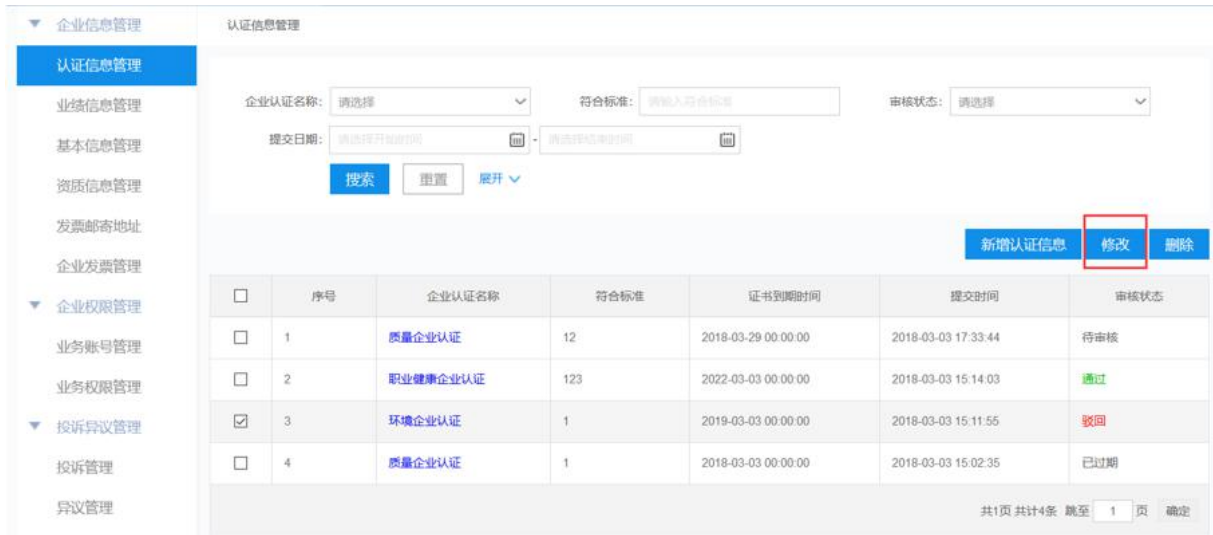
* 符合标准: 质量企业认证

* 认证范围: 环境企业认证

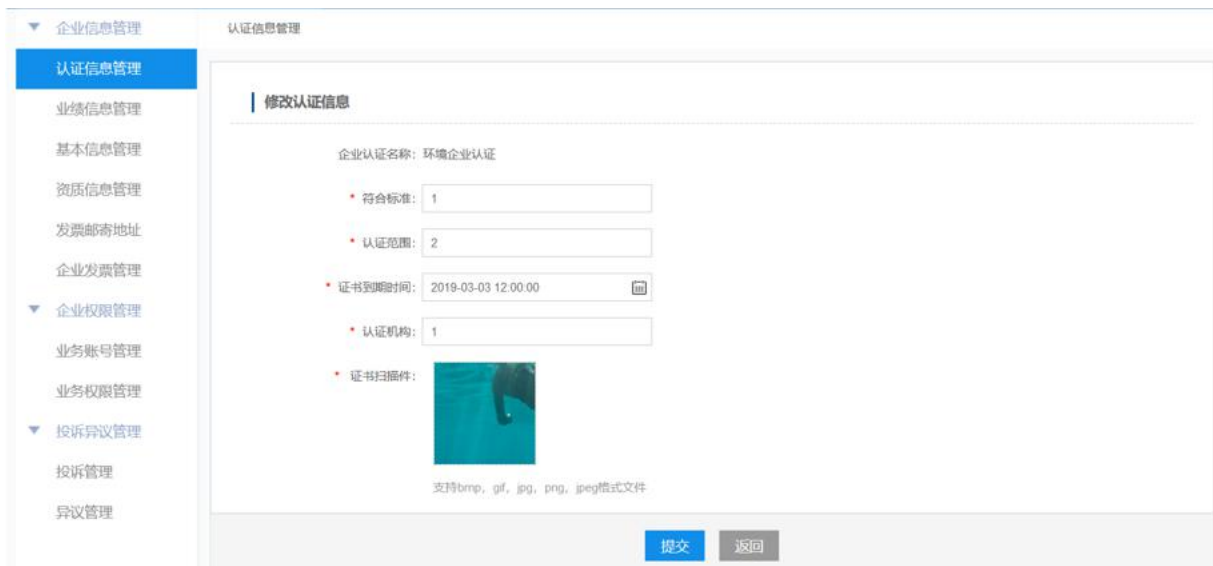
职业健康企业认证

2. 修改企业认证信息

1) 只能修改驳回的企业认证信息，勾选驳回状态的企业认证信息后，点击[修改]按钮，进入修改页面；

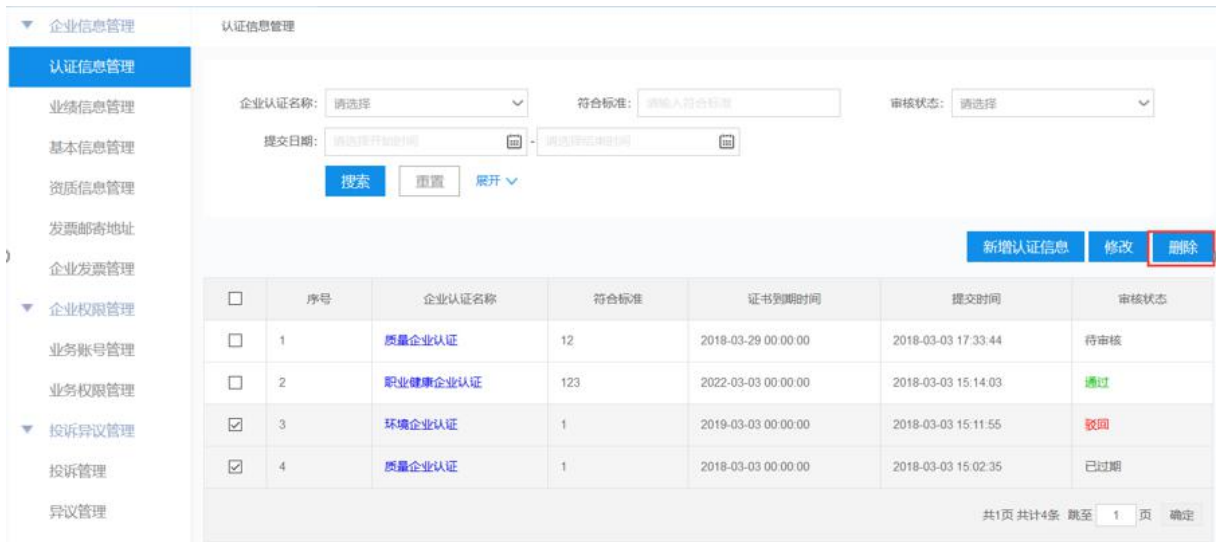


2) 将企业信息修改正确后点击[提交]，修改成功！



3. 删除企业认证信息

只可删除驳回或已过期状态的企业认证信息，勾选驳回或已过期的企业认证信息，点击[删除]按钮，提示：确定要删除选中的认证信息吗？点击[确定]后删除成功。



3.1.4.5 发票信息管理

3.1.4.5.1 功能描述

供应商企业管理员可利用此功能维护企业的发票信息，以供后期业务活动中使用。

3.1.4.5.2 操作角色

操作角色	功能描述
供应商企业管理员	新增企业发票信息 修改企业发票信息 删除企业发票信息

3.1.4.5.3 菜单路径

我的 e 购->企业信息管理->发票信息管理

3.1.4.5.4 操作步骤

1. 新增企业发票信息：

点击[企业发票管理]，进入企业发票管理页面，点击[新增]按钮，正确填写必填信息后点击[提交]，提示：新增发票成功。

序号	发票抬头	纳税人识别号	发票类型	是否默认
1	123	-	增值税普通发票	是
2	91610135MA6UPPHAXN	91610135MA6UPPHAXN	-	否
3	321	91610135MA6UPPHAXN	-	否
4	123	91610135MA6UPPHAXN	-	否
5	测试4	91610135MA6UPPHAXN	增值税普通发票	否
6	测试3	91610135MA6UPPHAXN	增值税普通发票	否
7	测试2	91610135MA6UPPHAXN	增值税专用发票	否

企业发票管理

基本信息管理

新增发票信息

* 发票类型： 增值税专用发票 增值税普通发票 电子发票

* 发票抬头：请输入发票抬头

* 纳税人识别号：请输入纳税人识别号
请输入15~20个字符，支持字母数字

* 重输纳税人识别号：请重输入纳税人识别号

* 开户银行：请输入开户银行

* 开户行账户：请输入开户行账户

* 地址：请输入地址

* 电话：请输入电话

提交 返回

2. 修改企业的发票信息：

勾选发票信息，点击[修改]按钮，进入修改页面后正确填写信息，点击[提交]，修改发票信息成功。

国能e购 商城 www.inep.shop 我的首页 订单管理

企业发票管理

企业发票管理

企业认证管理
认证信息管理
业绩信息管理
基本信息管理
资质信息管理
资质信息管理
发票邮寄地址

企业发票管理

企业权限管理
业务账号管理
业务权限管理

投诉异议管理
投诉管理
异议管理

纳税人识别号: 发票类型: 发票抬头:

<input checked="" type="checkbox"/>	序号	发票抬头	纳税人识别号	发票类型	是否默认
<input checked="" type="checkbox"/>	1	11	1111112222222222	增值税专用发票	是

共1页 共计1条 跳至 页

国家能源e购 我的首页 业务管理 订单管理 结算管理 资金管理

企业发票管理

企业基本信息管理
基本信息管理
业绩信息管理
资质信息管理
资质信息管理
认证信息管理

发票信息管理

发票邮寄地址

企业权限管理

投诉异议管理

我的账号

修改发票信息

发票类型: 增值税普通发票

* 发票抬头:

纳税人识别号:
请输入15~20个字符, 支持字母数字

重输纳税人识别号:

开户银行:

开户行账户:

地址:

电话:

3. 删除企业发票信息;

勾选发票信息后, 点击[删除]按钮, 发票成功删除, 提示: 删除发票信息成功



3.1.4.6 发票邮寄地址

3.1.4.6.1 功能描述

供应商企业管理员可利用此功能维护企业的邮寄地址信息。

3.1.4.6.2 操作角色

操作角色	功能描述
供应商企业管理员	新增/修改/删除企业邮寄地址信息

3.1.4.6.3 菜单路径

我的 e 购->企业信息管理->发票邮寄地址

3.1.4.6.4 操作步骤

1. 新增:

点击[新增]按钮，正确填写信息后点[提交]按钮，提示：新增发票邮寄地址成功。

国家能源e购 | 我的首页 | 业务管理 | 订单管理 | 结算管理 | 资金管理

企业信息管理

- 基本信息管理
- 业绩信息管理
- 资质信息管理
- 认证信息管理
- 发票信息管理
- 发票邮寄地址**
- 企业权限管理
- 投诉异议管理
- 我的账号

发票邮寄地址

公司名称: 联系人: 所在地区:

手机号码:

序号	公司名称	联系人	所在地区	手机号码	是否默认
没有找到匹配的记录					

国家能源e购 | 我的首页 | 业务管理 | 订单管理 | 结算管理 | 资金管理

企业信息管理

- 基本信息管理
- 业绩信息管理
- 资质信息管理
- 认证信息管理
- 发票信息管理
- 发票邮寄地址**
- 企业权限管理
- 投诉异议管理
- 我的账号

发票邮寄地址

新增发票邮寄信息

* 公司名称:

* 联系人:

* 所在地区:

* 详细地址:

* 手机号码:

* 固定号码:

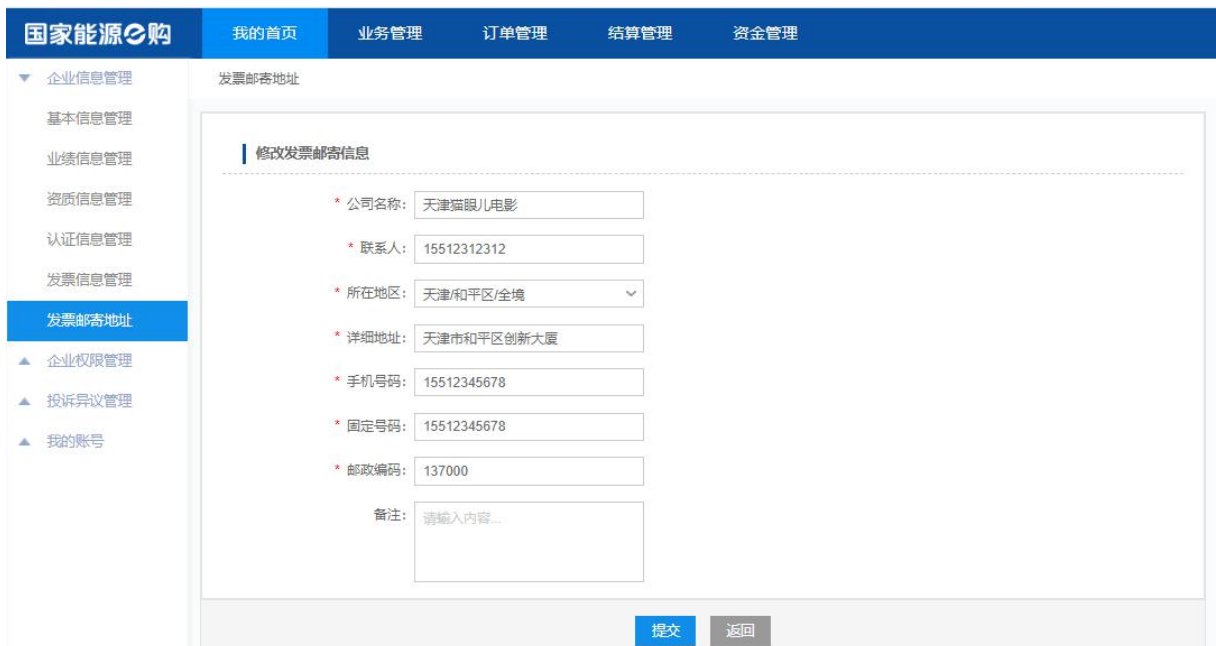
* 邮政编码:

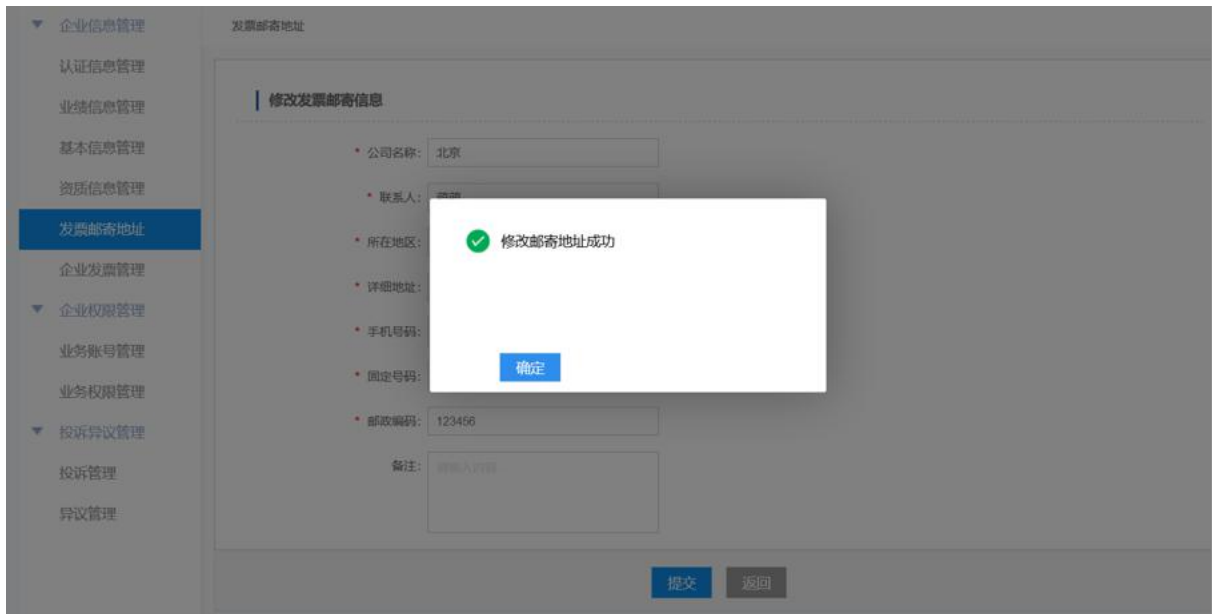
备注:



2. 修改:

勾选发票邮寄地址后点击[修改]按钮，进入修改页面，正确填写信息后点击[提交]按钮，修改成功

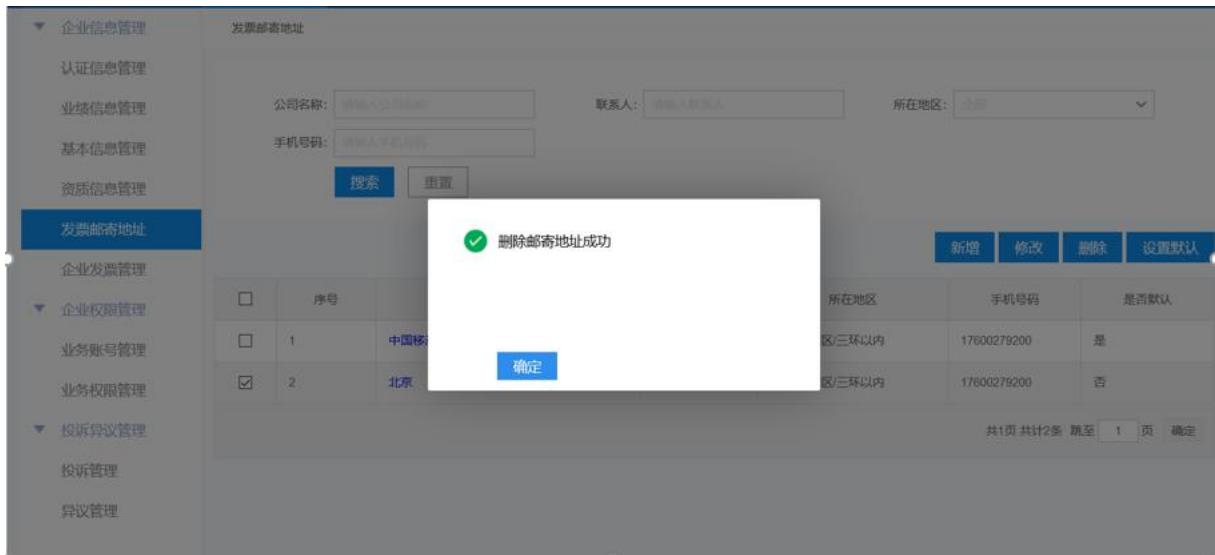




3. 删除:

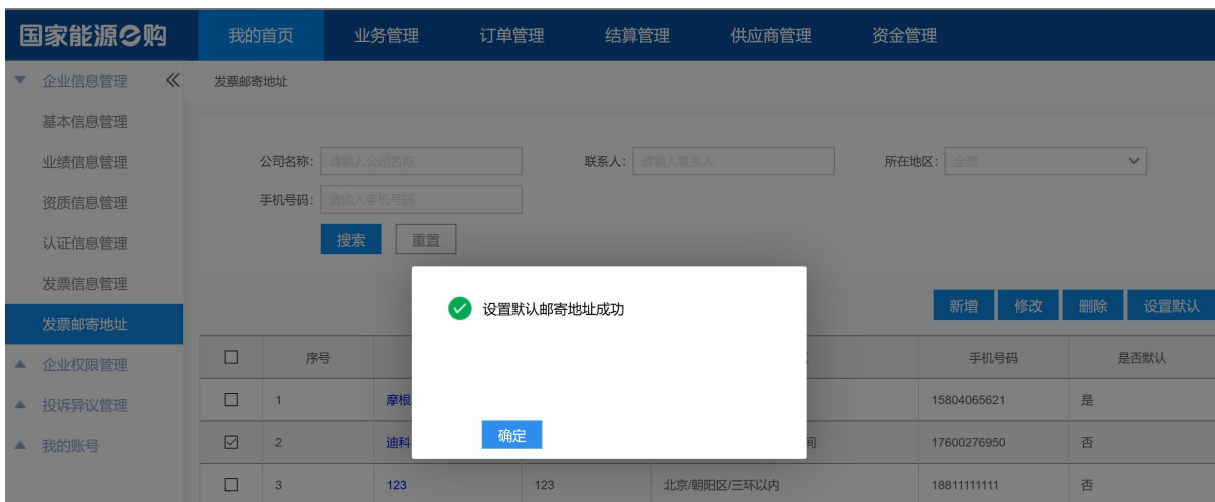
勾选发票邮寄地址后，点击[删除]按钮，删除成功，提示：删除邮寄地址成功





4. 设置默认:

勾选发票邮寄地址后, 点击[设置默认]按钮, 设置默认邮寄地址成功。



3.1.5 企业权限管理

3.1.5.1 业务账号管理

3.1.5.1.1 功能描述

供应商企业管理员创建本企业的业务账号，进行业务操作使用。

3.1.5.1.2 操作角色

操作角色	功能描述
供应商企业管理员	创建业务账号 修改业务账号 业务账号启停用 选择配送区域

3.1.5.1.3 菜单路径

我的 e 购->企业权限管理->业务账号管理

3.1.5.1.4 操作步骤

1. 新建业务帐号

点击[业务账号管理]，进入业务账号管理页面点击[新增]，填写信息后点击[提交]，

提示提交成功

基本信息管理

资质信息管理

发票邮寄地址

企业发票管理

▼ 企业权限管理

业务账号管理

业务权限管理

▼ 投诉异议管理

投诉管理

异议管理

* 用户名:
用户名为6~20个字符, 支持字母数字及_

* 密码:

* 确认密码:

* 姓名:

* 性别: 男 女

工号:

* 手机:

办公电话:

* 邮箱:

* 员工状态: ▼

配送区域: 电子商务中心 物流公司 河南配送
 电子商务 濮阳公司 国电国际经贸有限公司
 华东配送 山东配送 东北配送
 大凌河配送 内蒙配送 华北配送
 物资集团西北物资配 西南配送中心 南方物资配送中
送中心 华中物资配送中 物资集团 山东配送
心 物资公司 内蒙1

业务权限: 招标投标权限 询比价权限 电力专区权限

2. 修改业务帐号

点击[业务账号管理], 勾选业务账号后点击[修改], 进入修改页面, 修改信息后点击[提交]按钮, 提示: 修改成功

- 认证信息管理
- 业绩信息管理
- 基本信息管理
- 资质信息管理
- 发薪邮寄地址
- 企业发票管理
- 企业权限管理
- 业务账号管理
- 业务权限管理
- 投诉异议管理
- 投诉管理
- 异议管理

修改业务账号

用户名: longmao

* 密码:

* 确认密码:

* 姓名: 龙猫

* 性别: 男 女

工号:

* 手机: 18811378466

办公电话:

* 邮箱: 204777411@qq.com

* 员工状态: 有效

配送区域: 电子商务中心 物流公司 河南配送
 电子商务 濮阳公司 国电国际经贸有限公司
 华东配送 山东配送 东北配送
 大清河配送 内蒙配送 华北配送
 物资集团西北物资配送中心 西南配送中心 南方物资配送中心
 华中物资配送中心 物资集团 山东配送
 物资公司

业务权限: 招投标权限 询比价权限 电力专区权限

3. 查询业务账号

点击[业务账号管理]，页面业务账号展示列表，筛选框可进行搜索操作。

- 企业信息管理
- 认证信息管理
- 业绩信息管理
- 基本信息管理
- 资质信息管理
- 发薪邮寄地址
- 企业发票管理
- 企业权限管理
- 业务账号管理
- 业务权限管理
- 投诉异议管理
- 投诉管理
- 异议管理

业务账号管理

用户名: 姓名: 手机:

员工状态: 配送区域: 业务权限:

<input type="checkbox"/>	序号	用户名	姓名	手机	员工状态	配送区域	业务权限
<input type="checkbox"/>	1	longmao	龙猫	18811378466	有效	河南配送	招投标,询比价,电力专区
<input type="checkbox"/>	2	ccc123	M	15800000000	有效	南方物资配送中心	招投标,询比价,电力专区
<input type="checkbox"/>	3	cc0011	CC	18811378466	有效	电子商务中心,物流公司	招投标,询比价,电力专区

共1页 共计3条 数量 1 页 确定

testing等9个会话

3.1.5.2 业务权限管理

3.1.5.2.1 功能描述

供应商企业管理员在准入时已针对本企业实际要进行的业务（招投标、询比价、电力专区）进行了选择，若选择了询比价权限，则需要在此处选择商品类目，并提交至电子商务中心进行审核，审核通过的类目可进行缴费，缴费后开通相应权限。

3.1.5.2.2 操作角色

操作角色	功能描述
供应商企业管理员	添加分类并提交 针对选择的业务与品类进行缴费

3.1.5.2.3 菜单路径

我的 e 购->企业权限管理->业务权限管理

3.1.5.2.4 操作步骤

1. 添加分类（物资、服务、施工）

供应商企业管理员可查看本企业所具有的业务权限（准入时选择），若具有询比价权限，则需要选择具体经营的商品类目；

国家能源e购 我的首页 业务管理 订单管理 结算管理 供应商管理 资金管理

企业信息管理 企业权限管理 业务帐号管理 业务权限管理 采购分类管理 投诉异议管理 我的账号

业务权限管理

业务权限信息

供应商名称: 青岛汤杰商贸有限公司

招投标权限: 无

电力专区权限: 无

煤炭专区权限: 有

询比价权限: 有

询比价采购类别: 物资类 服务类 施工类

物资分类: + 选择物资分类

服务分类: + 选择服务分类

施工分类: + 选择施工分类

询比价物资分类

缴费 续费 提交 删除

<input type="checkbox"/>	序号	物资分类	提交时间	审核状态	审核说明	缴费状态	有效期
<input type="checkbox"/>	1	通用物资 - 计算机及配件	2019-05-08 15:32:34	通过	-	待缴费	-
<input type="checkbox"/>	2	通用设备 - 输送设备及配件	2019-04-25 11:39:59	通过	-	已缴费	-

1) 按照询比价采购类别选择分类（物资类、服务类、施工类）。例如：选择物资分类，点击[+选择物资分类]，弹出屋子分类选择框；

业务权限信息

供应商名称: 青岛汤杰商贸有限公司

招投标权限: 无

电力专区权限: 无

煤炭专区权限: 有

询比价权限: 有

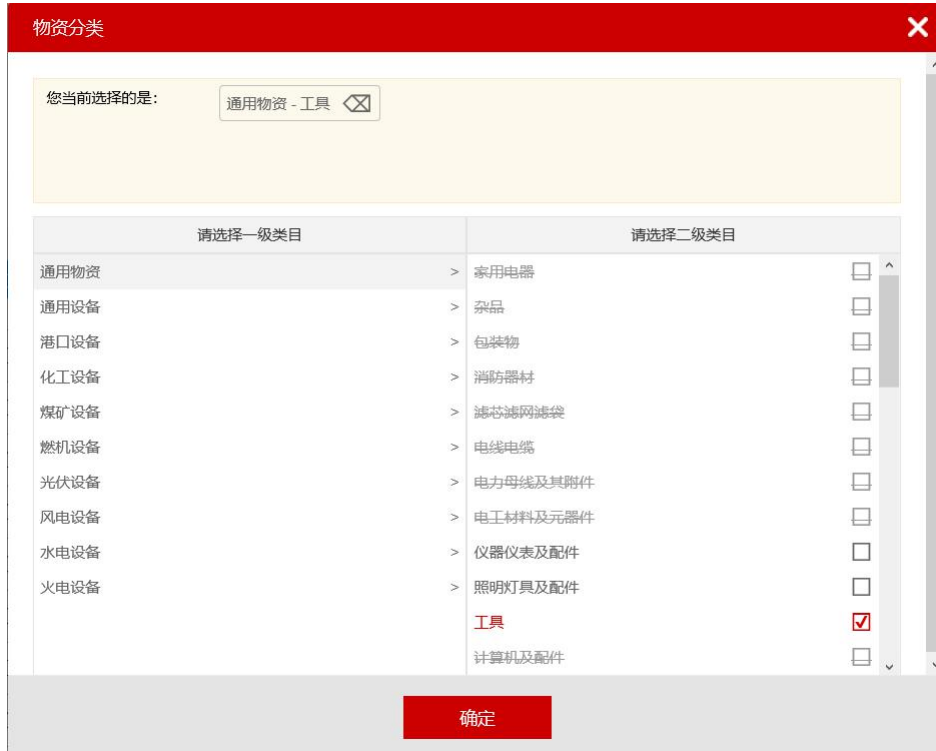
询比价采购类别: 物资类 服务类 施工类

物资分类: + 选择物资分类

服务分类: + 选择服务分类

施工分类: + 选择施工分类

2) 在物资分类弹窗中，选择缴费的具体一级和二级类目，点击[确定]按钮。



3) 新增成功后，在分类列表中，增加一条该分类的数据，状态审核状态为“待提交”。

询比价物资分类							
<input type="button" value="缴费"/> <input type="button" value="续费"/> <input type="button" value="提交"/> <input type="button" value="删除"/>							
<input type="checkbox"/>	序号	物资分类	提交时间	审核状态	审核说明	缴费状态	有效期
<input type="checkbox"/>	1	通用物资 - 工具	2019-05-08 15:53:19	待提交	-	-	-
<input type="checkbox"/>	2	通用物资 - 计算机及配件	2019-05-08 15:32:34	通过	-	待缴费	-
<input type="checkbox"/>	3	通用设备 - 输送设备及配件	2019-04-25 11:39:59	通过	-	已缴费	-
<input type="checkbox"/>	4	港口设备 - 水面作业设备	2019-04-19 20:09:10	通过	-	已缴费	-

2. 提交

1) 在分类列表中，勾选刚新增的分类数据，点击[提交]按钮。提交成功后，该条数据缴费状态变为“待缴费”状态。

询比价物资分类							
<input type="button" value="缴费"/> <input type="button" value="续费"/> <input type="button" value="提交"/> <input type="button" value="删除"/>							
<input type="checkbox"/>	序号	物资分类	提交时间	审核状态	审核说明	缴费状态	有效期
<input checked="" type="checkbox"/>	1	通用物资 - 工具	2019-05-08 15:53:19	待提交	-	-	-
<input type="checkbox"/>	2	通用物资 - 计算机及配件	2019-05-08 15:32:34	通过	-	待缴费	-
<input type="checkbox"/>	3	通用设备 - 输送设备及配件	2019-04-25 11:39:59	通过	-	已缴费	-
<input type="checkbox"/>	4	港口设备 - 水面作业设备	2019-04-19 20:09:10	通过	-	已缴费	-

询比价物资分类							
<input type="button" value="缴费"/> <input type="button" value="续费"/> <input type="button" value="提交"/> <input type="button" value="删除"/>							
<input type="checkbox"/>	序号	物资分类	提交时间	审核状态	审核说明	缴费状态	有效期
<input checked="" type="checkbox"/>	1	通用物资 - 工具	2019-05-08 15:53:19	待提交	-	-	-
<input type="checkbox"/>	2	通用物资 - 计算机及配件	2019-05-08 15:32:34	通过	-	待缴费	-
<input type="checkbox"/>	3	通用设备 - 输送设备及配件	2019-04-25 11:39:59	通过	-	已缴费	-

✓ 提交成功

3. 缴费

1) 在分类列表中，选择同一条数据，点击[缴费]，并在弹出的“付款审批”页面点击[确定]按钮。

询比价物资分类							
<input type="button" value="缴费"/> <input type="button" value="续费"/> <input type="button" value="提交"/> <input type="button" value="删除"/>							
<input type="checkbox"/>	序号	物资分类	提交时间	审核状态	审核说明	缴费状态	有效期
<input checked="" type="checkbox"/>	1	通用物资 - 工具	2019-05-08 15:58:37	通过	-	待缴费	-
<input type="checkbox"/>	2	通用物资 - 计算机及配件	2019-05-08 15:32:34	通过	-	待缴费	-
<input type="checkbox"/>	3	通用设备 - 输送设备及配件	2019-04-25 11:39:59	通过	-	已缴费	-

付款审批 ✕

删除

<input checked="" type="checkbox"/>	序号	物资分类	提交时间	审核状态	审核说明	缴费状态	有效期
<input checked="" type="checkbox"/>	1	通用物资 - 工具	2019-05-08 15:58:37	通过	-	待缴费	-

确定
取消

2) 提交成功后，系统自动跳转至“结算管理-缴费管理-平台使用费-待缴费”页面，可查看到之前所添加的记录已经在列表最上方显示，付款状态为“未缴费”。后续可对该记录进行线上或线下缴费操作（参见：[缴费管理-平台使用费](#)）。

国家能源e购

[我的首页](#)
[业务管理](#)
[订单管理](#)
结算管理
[供应商管理](#)
[资金管理](#)

缴费管理
<< 平台使用费-供应商

平台使用费
成交服务费
▲ 开票通知
▲ 保证金管理

待缴费 (5)
已缴费
异常缴费通知单
缴费记录
待开票
已开票

付款状态:
 缴费编号:
 支付通道:

物资分类:
 专业公司:
 审批状态:

搜索
重置
展开

线上缴费功能暂时停用，正在进行安全技术升级改造，请采用线下方式缴费，具体操作请参考首页相关公告或咨询客服。感谢您的配合。
 终止

<input type="checkbox"/>	序号	缴费编号	订单日期	物资分类	缴费金额 (元)	支付通道	支付完成日期	付款状态
<input type="checkbox"/>	1	PTSYP_QX_221	2019-05-08	通用物资-工具	300.00			未缴费
<input type="checkbox"/>	2	PTSYP_QX_217	2019-04-16	服务-服务-勘察设计_工程-工程-风电工程	600.00			未缴费
<input type="checkbox"/>	3	PTSYP_QX_115	2018-10-26	通用物资-杂品	0.01			未缴费
<input type="checkbox"/>	4	PTSYP_QX_118	2018-10-26	通用设备-磨机设备及配件	0.01			未缴费
<input type="checkbox"/>	5	PTSYP_QX_92	2018-09-27	通用物资-化工原料及产品	0.01	个人网银		未缴费

共1页 共计5条 跳至 页 确定

3.1.5.3 采购分类管理

3.1.5.3.1 功能描述

供应商企业管理员可进行采购分类管理，进行添加、删除分类。

3.1.5.3.2 操作角色

操作角色	功能描述
供应商企业管理员	采购分类管理（添加、删除分类）

3.1.5.3.3 菜单路径

我的 e 购->企业权限管理->采购分类管理

3.1.5.3.4 操作步骤

1. 新增：

1) 点击[新增]按钮，弹出新增分类弹窗；



2) 选择要增加分类，点击[确定]按钮，添加成功。



2. 删除

1) 选择要删除的分类，点击[删除]按钮；弹出提示：确定要删除此信息吗？点击[确定]后删除成功。



3.1.6 账号管理

3.1.6.1 账号信息管理

3.1.6.1.1 功能描述

用户可查看、修改本账号的信息。

3.1.6.1.2 操作角色

操作角色	功能描述
所有用户	查看、修改账号信息

3.1.6.1.3 菜单路径

我的 e 购->我的账号->账号信息管理

3.1.6.1.4 操作步骤

1. 查看账号信息

登录用户，点击[帐号信息管理]可查看账号信息。



2. 修改账号信息:

点击[账号信息管理], 可修改姓名、工号、办公电话、配送区域。点击[提交]按钮, 修改成功。

The screenshot shows the 'Account Information Management' page. The header includes '国家能源e购' and navigation tabs: '我的首页', '业务管理', '订单管理', '结算管理', '供应商管理', '资金管理'. The left sidebar has '企业信息管理', '企业权限管理', '投诉异议管理', '我的账号', '账号信息管理', and '账号安全管理'. The main content area is titled '账号信息管理' and contains the following information:

- 企业名称: 央广新媒体文化传媒(北京)有限公司
- 用户角色: 供应商管理员
- 用户名: csgys1
- 姓名: 央广新媒体文化传媒(北京)有限公司
- 性别: 男 女
- 工号: 请输入工号
- 手机: 15239270557
- 邮箱: 2271163495@qq.com
- 办公电话: 请输入办公电话
- 配送区域: 电子商务中心 物流公司 河南配送
 国电国际经贸有限公司 华东配送 山东配送
 内蒙配送 东北配送 大渡河配送
 华北配送 物资集团西北物资配送中心

3.1.6.2 账号安全管理

3.1.6.2.1 功能描述

供应商可对自己的账号进行管理, 包括手机验证、邮箱验证。

3.1.6.2.2 操作角色

操作角色	功能描述
供应商企业管理员	手机验证、邮箱验证
供应商业务员	手机验证、邮箱验证

3.1.6.2.3 菜单路径

我的 e 购->我的首页->我的账号->账号安全管理

3.1.6.2.4 操作步骤

1. 手机验证

登录用户在“账号信息管理”页面，选择手机验证，点击[获取短信校验码]，将收到的短信校验码填好，点击[下一步]，身份验证成功，可进入修改信息页面修改相关信息。



The screenshot shows a web interface for 'Account Security Management' (帐号安全管理). The top navigation bar includes '我的首页', '业务管理', '订单管理', '结算管理', '供应商管理', and '资金管理'. The left sidebar lists '企业信息管理', '企业权限管理', '投诉异议管理', '我的账号', '帐号信息管理', and '帐号安全管理'. The main content area displays a progress bar with three steps: 1. 身份验证 (Identity Verification), 2. 修改信息 (Modify Information), and 3. 完成 (Complete). Below the progress bar, the 'Verification Method' (验证方式) is set to '手机验证' (Mobile Verification). The 'Username' (用户名) is 'csgys1' and the 'Verified Mobile' (已验证手机) is '152****0557'. There is a field for 'SMS Verification Code' (短信校验码) with a 'Get SMS Verification Code' (获取短信校验码) button. A 'Next Step' (下一步) button is located at the bottom right.

2. 邮箱验证

登录用户在“账号信息管理”页面，选择邮箱验证，点击[获取邮箱校验码]，将收到的邮箱校验码填好，点击[下一步]，身份验证成功，可进入修改信息页面修改相关信息。



3.2 业务管理

3.2.1 询比价公告

3.2.1.1 采购公告

3.2.1.1.1 功能描述

供应商业务员可查看公开询价的采购类询价单公告并参与报价。

3.2.1.1.2 操作角色

操作角色	业务描述
供应商业务员	查询公开询价的采购类询价单公告，发起报价

3.2.1.1.3 菜单路径

径

[业务管理->询比价公告->采购公告]

3.2.1.1.4 操作步骤

The screenshot shows the 'National Energy Procurement' (国家能源e购) system interface. The top navigation bar includes '我的首页', '业务管理', '订单管理', '结算管理', and '资金管理'. The left sidebar has '采购公告' selected. The main content area features a search form with fields for '采购单名称', '采购单编号', '采购机构', '采购类别', '报价开始日期', and '报价结束日期'. Below the form are '搜索', '重置', and '展开' buttons. At the bottom right of the form are '我要参与' and '导出' buttons. Below the form is a table with 7 rows of procurement announcements.

	序号	采购单名称	采购单编号	要求到货日期/要求完工日期	发布日期	报价截止
<input type="radio"/>	1	ml_926_wy_询价最 低价_手动输入数据 (2/2/挂网)	WZPS-WZXJ-2018090168	2018-10-04 00:00:00	2018-09-28 21:44:34	2018-10-24
<input type="radio"/>	2	ml_926_wy_询价最 低价_手动输入数据	WZPS-WZXJ-2018090168	2018-10-04 00:00:00	2018-09-28 21:23:50	2018-10-02
<input type="radio"/>	3	ml_926_wy_询价最 低价	WZPS-WZXJ-2018090167	2018-10-03 00:00:00	2018-09-28 19:59:34	2018-10-02
<input type="radio"/>	4	月度施工_927	WZPS-SGXJ-2018090159	2018-09-27 00:00:00	2018-09-27 18:14:38	2018-10-01
<input type="radio"/>	5	1538039776	WZPS-WZJZ-2018090026	2018-11-10 00:00:00	2018-09-27 17:47:43	2018-12-08
<input type="radio"/>	6	1538039334	WZPS-WZXJ-2018090158	2018-11-10 00:00:00	2018-09-27 17:31:09	2018-12-08
<input type="radio"/>	7	mimim_000	WZPS-WZXJ-2018090155	-	2018-09-27 16:29:27	2018-10-01

1. 查询：

1) 根据查询条件：采购单名称、采购单编号、采购机构、采购类别、报价开始日期、报价结束日期等，展示相应的查询结果；

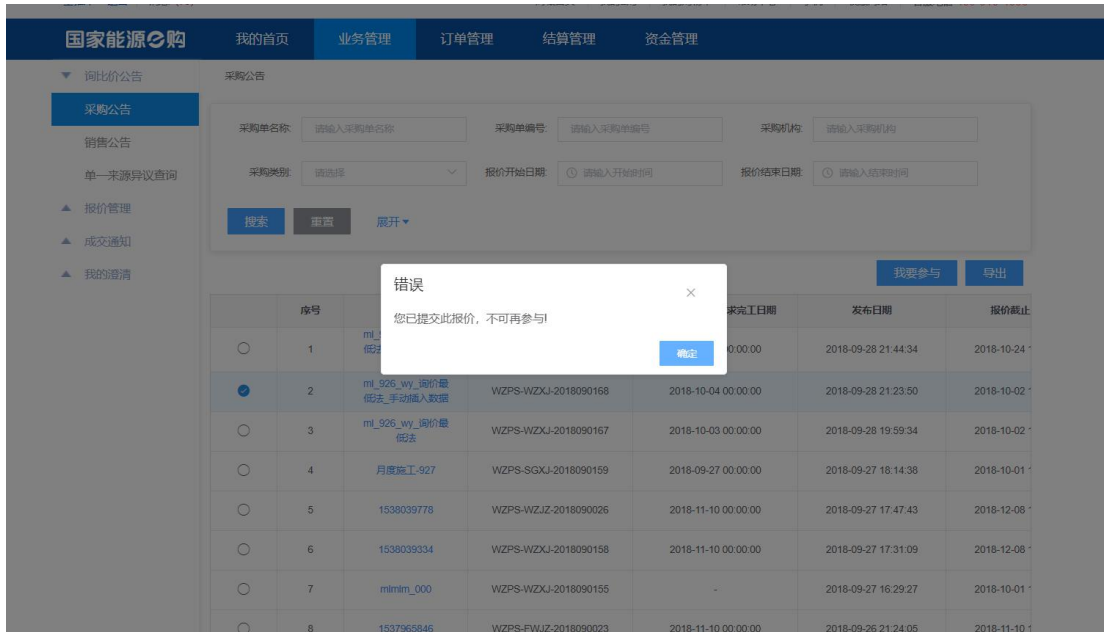
2) 点击[重置]，清空查询条件。

2. 查看询价单公告详情：

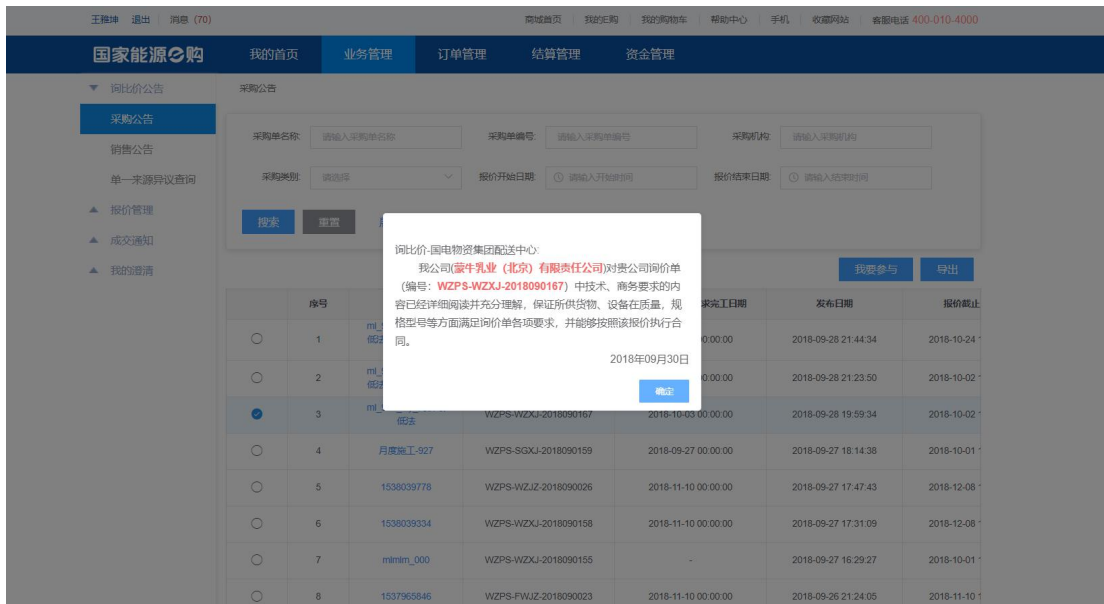
选择询价单，点击“采购单名称”，跳转至询价单公告详情页面，可查看询价单公告详情；

3. 报价：

1) 选择询价单，点击[我要参与]；如果该询价单有已提交的报价单则提示：您已提交此报价，不可再参与！



2) 选择询价单, 点击[我要参与]; 如果该询价单没有已提交的报价单, 则弹窗提示如下信息, 弹窗停留几秒后消失; 或点击[确定]按钮关闭弹窗, 进入报价页面。如图所示:



3) 报价详情页面, 供应商填写报价信息后, 点击[保存]可保存报价信息为草稿;

4) 报价详情页面, 供应商填写报价信息后, 点击[提交]可直接提交报价。

国家能源e购 我的首页 业务管理 订单管理 结算管理 资金管理

▼ 询比价公告

采购公告

销售公告

单一来源异议查询

▲ 报价管理

▲ 成交通知

▲ 我的澄清

采购公告

基本信息

采购编号: WZPS-WZXJ-2018090167

询价单名称: ml_926_wy_询价最低价

供应商: 蒙牛乳业(北京)有限责任公司

* 供应商联系人:

* 供应商联系电话:

配送中心: 询比价-国电物资集团配送中心

配送中心-联系人: 采购专员5

配送中心-联系方式: 13412341234

物资分类: 火电设备->锅炉主机设备及配件

到货日期: 2018-10-03

保存 提交 发起澄清 返回

3.2.1.2 销售公告

3.2.1.2.1 功能描述

供应商业务员可查看公开询价的销售类询价单公告并参与报价。

3.2.1.2.2 操作角色

操作角色	业务描述
供应商业务员	查询公开询价的销售类询价单公告，发起报价

3.2.1.2.3 菜单路径

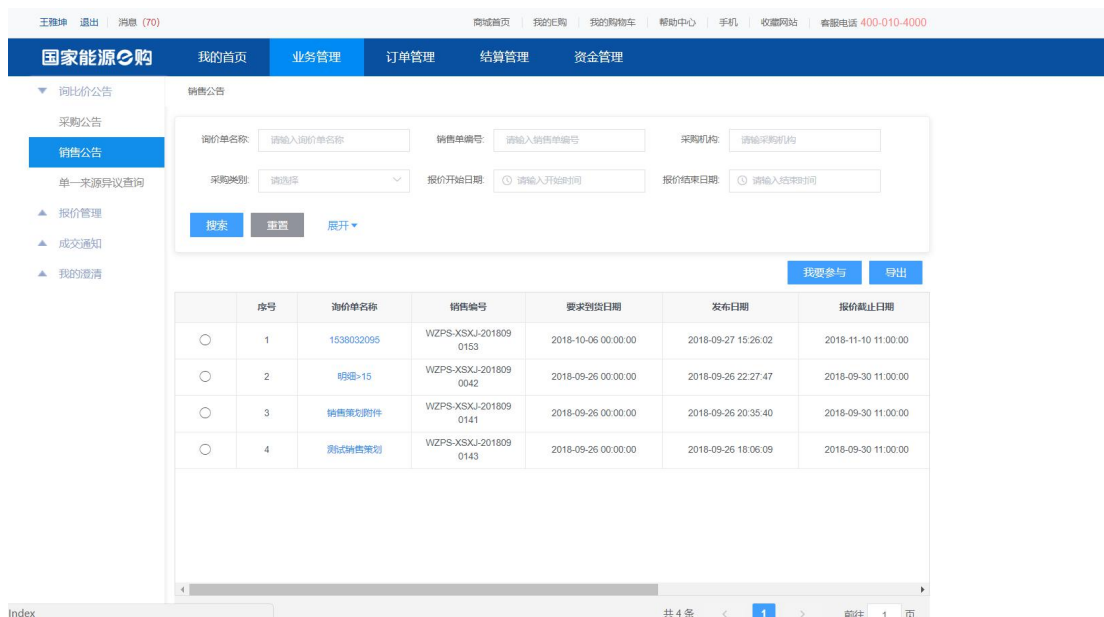
径

[业务管理->询比价公告->销售公告]

3.2.1.2.4 操作步骤

1. 查询:

1) 根据查询条件: 询价单名称、销售单编号、采购机构、采购类别、报价开始日期、报价结束日期等, 展示相应的查询结果;



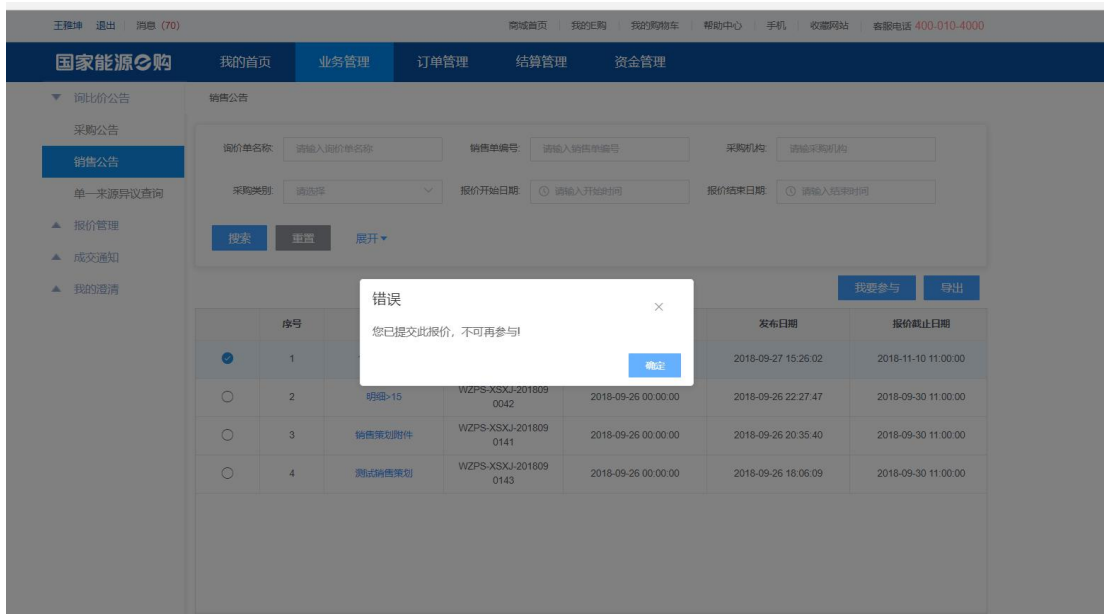
2) 点击[重置], 清空查询条件。

2. 查看询价单详情:

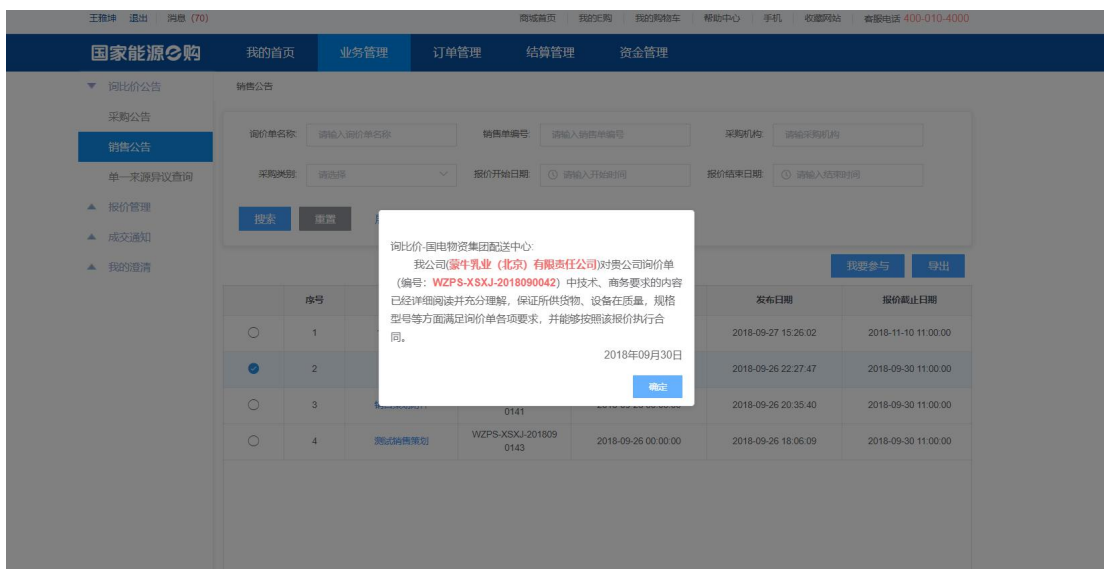
选择询价单, 点击“询价单名称”, 跳转至询价单公告详情页面, 可查看询价单公告详情;

3. 报价:

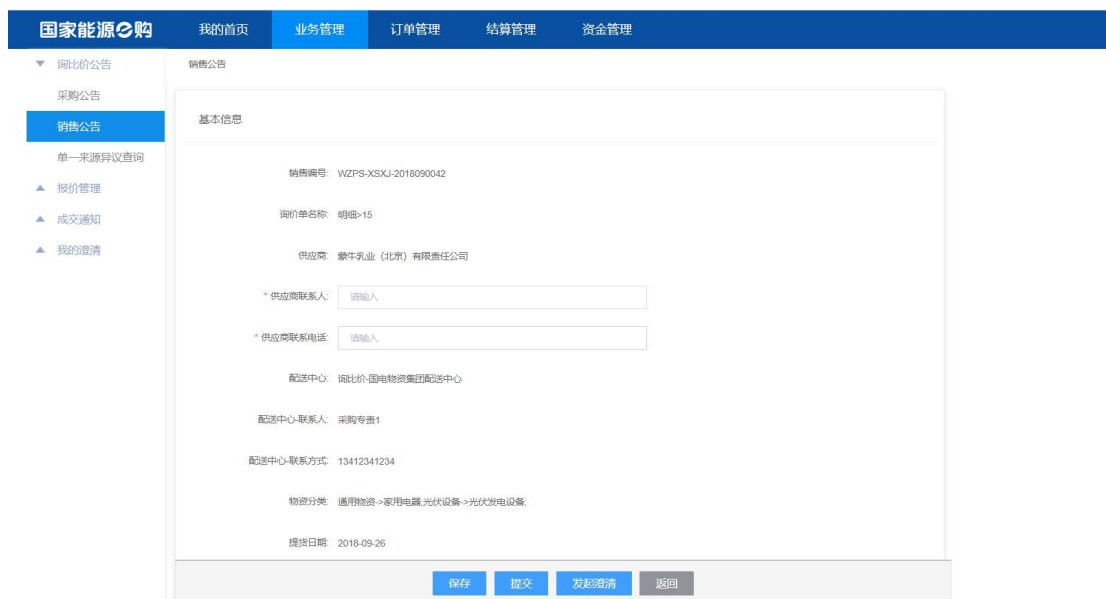
1) 选择询价单, 点击[我要参与]; 如果该询价单有已提交的报价单则提示: 您已提交此报价, 不可再参与!



2) 选择询价单, 点击[我要参与]; 如果该询价单没有已提交的报价单, 则弹窗提示如下信息, 弹窗停留几秒后消失; 或点击[确定]按钮关闭弹窗, 进入报价页面。如图所示:



3) 报价详情页面供应商填写报价信息后, 点击[保存]/[提交]可直接保存或提交报价。



3.2.2 报价管理

3.2.2.1 我的报价

3.2.2.1.1 功能描述

在我的报价页面，供应商业务员可查询、管理报价信息：

- 1.邀请询价的采购类询价单，可在此直接查询询价单信息并进行报价；
- 2.从采购、销售公告里点击[我要参与]后的询价单，也可在此查看询价单信息并进行报价。

3.2.2.1.2 操作角色

操作角色	业务描述
供应商业务员	查询、管理报价信息

3.2.2.1.3 菜单路径

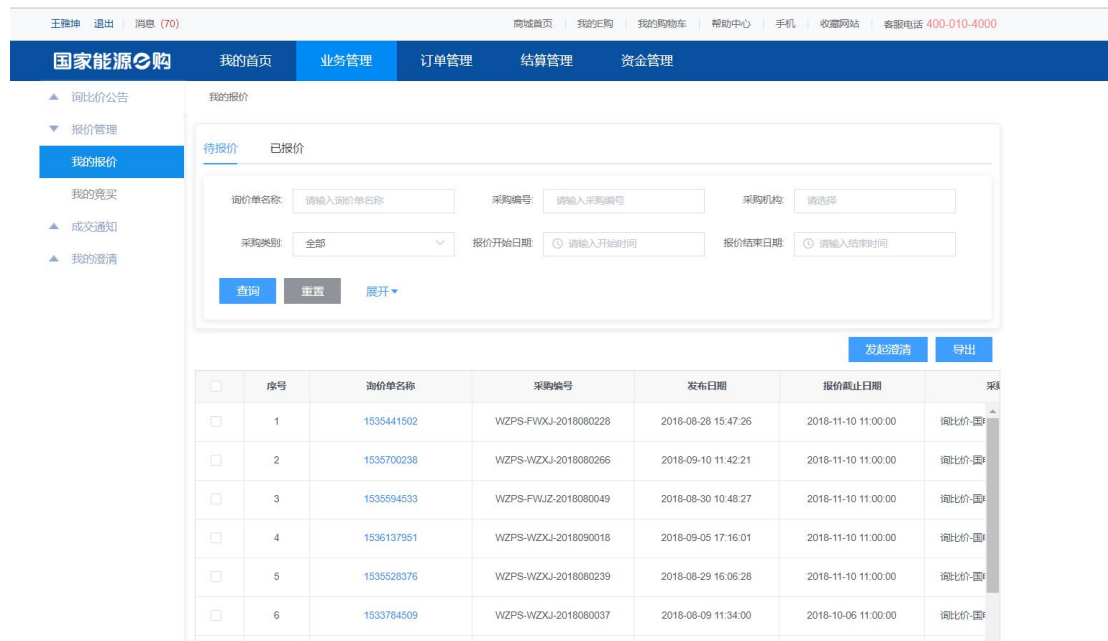
径

[业务管理->报价管理->我的报价]

3.2.2.1.4 操作步骤

1. 查询：

1) 根据查询条件：询价单名称、采购编号、采购机构、采购类别、报价开始日期、报价结束日期等，展示相应的查询结果；



The screenshot displays the '我的报价' (My Bids) section of the National Energy Procurement System. It includes a search form with the following fields:

- 询价单名称: 请输入询价单名称
- 采购编号: 请输入采购编号
- 采购机构: 请选择
- 采购类别: 全部
- 报价开始日期: 请输入开始时间
- 报价结束日期: 请输入结束时间

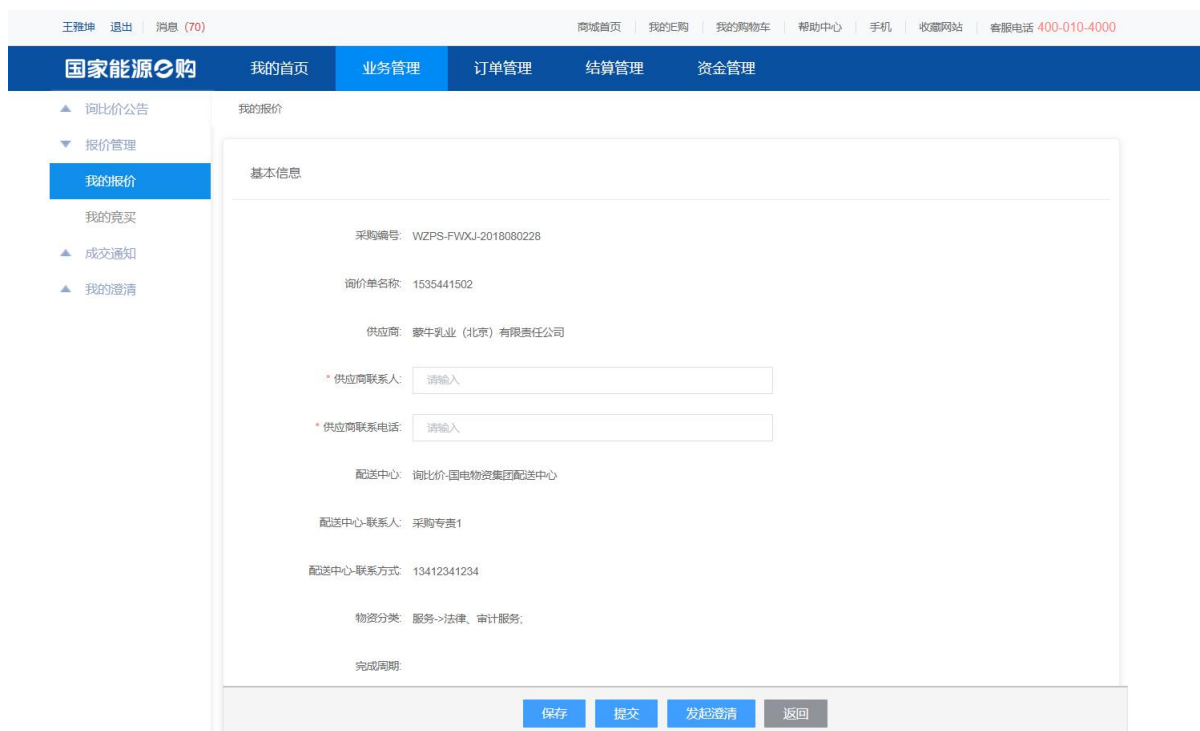
Buttons for '查询' (Search), '重置' (Reset), and '展开' (Expand) are present. Below the search form is a table with the following data:

序号	询价单名称	采购编号	发布日期	报价截止日期	采购
1	1535441502	WZPS-FWXJ-2018080228	2018-08-28 15:47:26	2018-11-10 11:00:00	询价单
2	1535700238	WZPS-WZXJ-2018080266	2018-09-10 11:42:21	2018-11-10 11:00:00	询价单
3	1535594533	WZPS-FWJZ-2018080049	2018-08-30 10:48:27	2018-11-10 11:00:00	询价单
4	1536137951	WZPS-WZXJ-2018090018	2018-09-05 17:16:01	2018-11-10 11:00:00	询价单
5	1535528376	WZPS-WZXJ-2018080239	2018-08-29 16:06:28	2018-11-10 11:00:00	询价单
6	1533784509	WZPS-WZXJ-2018080037	2018-08-09 11:34:00	2018-10-06 11:00:00	询价单

2) 点击[重置], 可清空查询条件。

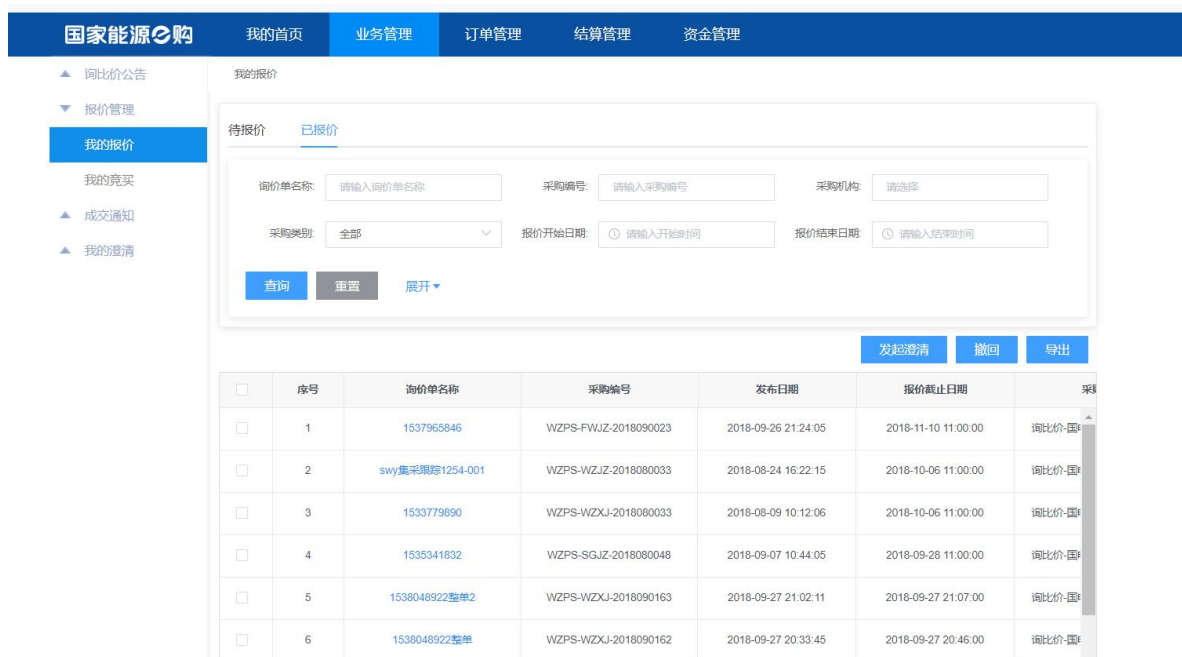
2. 报价：

点击“询价单名称”，跳转至报价页面。填写报价信息后，点击[保存]/[提交]，可保存或提交报价；



3. 撤回:

点击[我的报价->已报价]页签中,勾选询价单点击[撤回],可将已上报的报价单进行撤回,该询价单展示在[待报价]页签,可重新编辑报价信息;



4. 发起澄清：

点击[我的报价->待报价/已报价]页签；勾选报价单，点击[发起澄清]进入发起澄清页面，填写澄清信息后点击[提交]即可针对报价单发起澄清。

国家能源购 我的首页 业务管理 订单管理 结算管理 资金管理

▲ 询比价公告
▼ 报价管理
我的报价
我的竞买
▲ 成交通知
▲ 我的澄清

我的报价

发送澄清单位: 蒙牛乳业 (北京) 有限责任公司

* 询价单名称: 1537965846

询价单编号: WZPS-FWJZ-2018090023

* 澄清内容:

澄清附件: [点击上传](#)

支持
txt, doc, docx, xls, xlsx, pdf, jpg, jpeg, bpm, png, dwg, dws, dwt, dxf
格式, 单个文件须小于60MB

接受澄清单位: 询比价-国电物资集团配送中心

澄清时间: 2018-09-30 10:39:21

澄清属性: 报价前澄清

制单人: 王雅坤

[提交](#) [返回](#)

3.2.2.2 我的竞买

3.2.2.2.1 功能描述

在我的竞买页面，供应商业务员可查询、管理报价信息：

- 1.邀请询价的销售类询价单，可在此查询询价单信息并进行报价；
- 2.从销售公告，点击[我要参与]后的询价单，也可在此查看询价单信息并进行报价。

3.2.2.2.2 操作角色

操作角色	业务描述
供应商业务员	查询、管理报价信息

3.2.2.2.3 菜单路径

[业务管理->报价管理->我的竞买]

3.2.2.2.4 操作步骤

1. 查询：

1) 根据查询条件：询价单名称、销售编号、采购机构、报价开始日期、报价结束日期等，展示相应的查询结果；

序号	询价单名称	销售编号	发布日期	报价截止日期	采购机构	采购类别	状态
1	销售策划附件	WZPS-XS XJ-201809 0141	2018-09-26 20:35:40	2018-09-30 11:00:00	询价价-国 电物资集团 配送中心	物资类	待报价
2	明珠>15	WZPS-XS XJ-201809 0042	2018-09-26 22:27:47	2018-09-30 11:00:00	询价价-国 电物资集团 配送中心	物资类	待报价

2) 点击[重置]，清空查询条件。

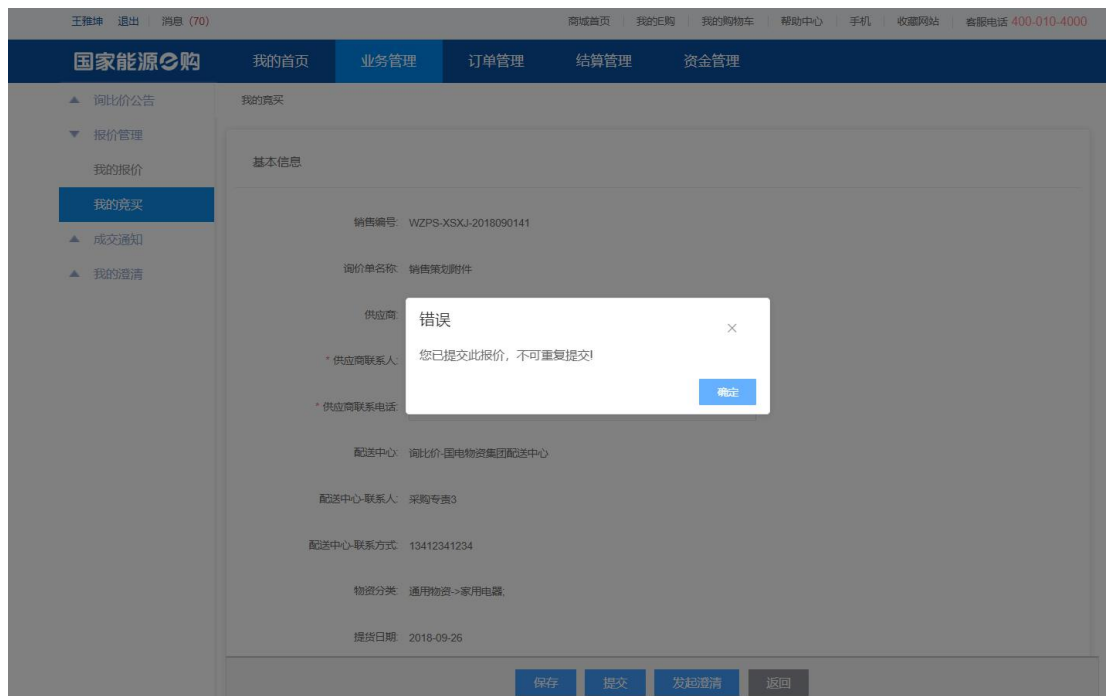
2. 报价：

1) 点击[我的竞买->已报价]页签；

2) 点击询价单名称，跳转至我的竞买页面，填写信息后，点击[保存]可保存报价，保存成功提示：保存成功！

3) 点击询价单名称，跳转至我的竞买页面，填写信息后，点击[提交]可提交报价。若重复提交，则系统弹框提示：您已提交此报价，不可重复提交！点击[确定]关闭提示

窗口。



3. 撤回:

点击[我的竞买->已报价]页签中，勾选询价单点击[撤回]，可将已上报的报价单进行撤回。

我的竞买

待报价 | **已报价**

询价单名称: 请输入询价单名称 | 销售编号: 请输入销售编号 | 采购机构: 请选择

报价开始日期: 请输入开始时间 | 报价结束日期: 请输入结束时间

<input type="checkbox"/>	序号	询价单名称	销售编号	发布日期	报价截止日期	采购机构	采购类别	状态
<input type="checkbox"/>	1	销售策划附件	WZPS-XS XJ-20180 90141	2018-09-26 20:35:40	2018-09-30 11:00:00	询比价-国 电物资集 团配送中 心	物资类	已报价
<input type="checkbox"/>	2	153803682 7	WZPS-XS XJ-20180 90157	2018-09-27 16:42:29	2018-09-27 16:51:58	询比价-国 电物资集 团配送中 心	物资类	报价已截止
<input type="checkbox"/>	3	153803633 2	WZPS-XS XJ-20180 90156	2018-09-27 16:34:32	2018-09-27 16:43:58	询比价-国 电物资集 团配送中 心	物资类	报价已截止
<input type="checkbox"/>	4	153803424 1	WZPS-XS XJ-20180 90154	2018-09-27 16:03:56	2018-09-27 16:20:11	询比价-国 电物资集 团配送中 心	物资类	报价已截止

4. 发起澄清:

1) 点击[我的竞买->待报价/已报价]页签;

我的竞买

待报价 | **已报价**

询价单名称: 请输入询价单名称 | 销售编号: 请输入销售编号 | 采购机构: 请选择

报价开始日期: 请输入开始时间 | 报价结束日期: 请输入结束时间

<input type="checkbox"/>	序号	询价单名称	销售编号	发布日期	报价截止日期	采购机构	采购类别	状态
<input type="checkbox"/>	1	销售策划附件	WZPS-XS XJ-20180 90141	2018-09-26 20:35:40	2018-09-30 11:00:00	询比价-国 电物资集 团配送中 心	物资类	已报价
<input type="checkbox"/>	2	153803682 7	WZPS-XS XJ-20180 90157	2018-09-27 16:42:29	2018-09-27 16:51:58	询比价-国 电物资集 团配送中 心	物资类	报价已截止
<input type="checkbox"/>	3	153803633 2	WZPS-XS XJ-20180 90156	2018-09-27 16:34:32	2018-09-27 16:43:58	询比价-国 电物资集 团配送中 心	物资类	报价已截止
<input type="checkbox"/>	4	153803424 1	WZPS-XS XJ-20180 90154	2018-09-27 16:03:56	2018-09-27 16:20:11	询比价-国 电物资集 团配送中 心	物资类	报价已截止

2) 勾选报价单，点击[发起澄清]进入发起澄清页面；

3) 填写澄清内容（必填）、上传澄清附件（可选）后，点击[提交]按钮，即可针对报价单发起澄清。

3.2.3 成交通知

3.2.3.1 报价成交通知

3.2.3.1.1 功能描述

专业采购机构发送报价成交通知书后，供应商业务员可确认或拒绝报价成交通知书。

3.2.3.1.2 操作角色

操作角色	业务描述
供应商业务员	确认报价成交通知书；

3.2.3.1.3 菜单路径

[业务管理->成交通知->报价成交通知]

3.2.3.1.4 操作步骤

1. 供应商确认成交通知书：

1) 供应商点击[业务管理->成交通知->报价成交通知->待处理]，勾选成交通知书，点击[确认]按钮，确认成功。

序号	状态	成交通知书名称	成交通知书编号	采购类别	采购金额
1	供应商确认中	三级项目单位nm_928月度施工—1314等的采购	WZPS-CGDD-2018090037	施工类	759,898,410.00
2	供应商确认中	9999-ml_925_月度物资-采购公告展示及撤回-询价公告	WZPS-CGDD-2018090034	物资类	299.00
3	供应商确认中	bug-5032	WZPS-CGDD-2018090021	物资类	2,886.00
4	供应商确认中	YS-集团集采物资类-短信站内信	WZPS-CGDD-2018080073	物资类	2,630.00

2) [待处理]中点击“成交通知书名称”，进入成交通知书详情页面，点击[确认]按钮，确认成交通知书成功



2. 供应商拒绝成交通知书：

- 1) 成交通知书发放 48 小时后供应商未确认，系统自动拒绝成交；
- 2) 供应商点击[业务管理->成交通知->报价成交通知->待处理]，勾选成交通知书，
- 3) 点击[拒绝成交]按钮，拒绝成功；



- 4) [待处理]中点击“成交通知书名称”，进入成交通知书详情页面，点击[拒绝成

交]按钮，拒绝成交通知书成功。

国家能源e购 我的首页 业务管理 订单管理 结算管理 资金管理

报价成交通知

基本信息

成交通知书编号: WZPS-CGDD-2018090034

成交通知书名称: 9999-ml_925_月度物资-采购公告展示及撤回-询价公告

供应商: 蒙牛乳业(北京)有限责任公司

供应商联系人: mm

供应商联系电话: 15804065621

配送中心: 询价-国电物资集团配送中心

配送中心联系人: 采购专责5

配送中心联系方式: 13412341234

质保期(月): 12

支付方式: 电汇

确认 拒绝成交 生成文档 返回

3. 生成文档:

在报价成交通知书展示列表选择成交通知书后点击[生成文档] 即可生成 PDF 文档。

国家能源e购 我的首页 业务管理 订单管理 结算管理 资金管理

报价成交通知

待处理 已处理

状态: 全部 成交通知书编号: 请输入

成交通知书名称: 请输入 采购类别: 全部

缴费通知发送状态: 全部

搜索 重置 展开

确认 拒绝成交 生成文档 导出

序号	状态	成交通知书名称	成交通知书编号	采购类别	采购金额	缴
1	供应商确认中	三级项目单位mm_928月度施工—1314等的采购	WZPS-CGDD-2018090037	施工类	759,896,410.00	
2	供应商确认中	9999-ml_925_月度物资-采购公告展示及撤回-询价公告	WZPS-CGDD-2018090034	物资类	299.00	
3	供应商确认中	bug-5032	WZPS-CGDD-2018090021	物资类	2,886.00	
4	供应商确认中	YS-集团集采物资类-短信站内信	WZPS-CGDD-2018080073	物资类	2,630.00	

3.2.3.2 竞买成交通知

3.2.3.2.1 功能描述

专业采购机构发送竞买成交通知书后，供应商业务员可确认或拒绝竞买成交通知书。

3.2.3.2.2 操作角色

操作角色	业务描述
供应商业务员	确认/拒绝竞买成交通知书；

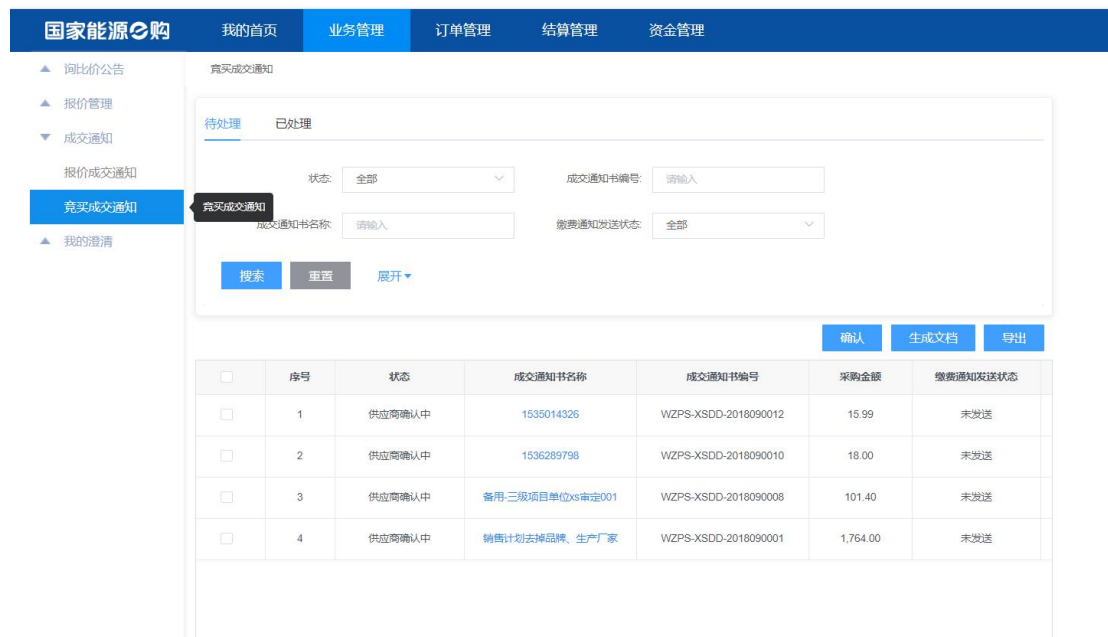
3.2.3.2.3 菜单路径

[业务管理->成交通知->竞买成交通知]

3.2.3.2.4 操作步骤

1. 供应商确认成交通知书：

1) 点击[待处理]页签，勾选成交通知书，点击[确认]按钮，确认成功。



2) 在[待处理]中点击“成交通知书名称”，进入成交通知书详情页面点击[确认]按钮，确认成交通知书成功。



2. 生成文档:

在竞买成交通知展示列表勾选成交通知书点击[生成文档] 即可生成 PDF 文档。



3.2.4 我的澄清

3.2.4.1 报价澄清（报价中）

3.2.4.1.1 功能描述

供应商业务员可基于其参与的、回收报价前的采购类询价单新增澄清信息。

也可收到专业采购机构发出的回收报价前的澄清和其对供应商的澄清进行回复的内容。

3.2.4.1.2 操作角色

操作角色	业务描述
供应商业务员	新增澄清信息，选择对应询价单，填写澄清内容并提交 查看专业采购机构发送的、本公司参与过报价的、全部的回收报价前的澄清

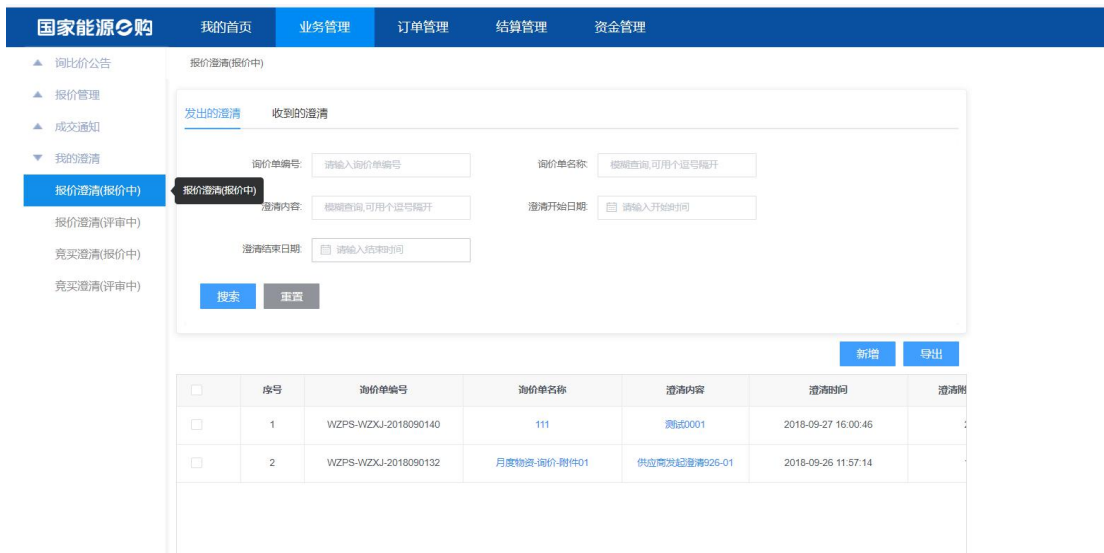
3.2.4.1.3 菜单路径

[业务管理->我的澄清->报价澄清(报价中)] ->[发出的澄清/收到的澄清]

3.2.4.1.4 操作步骤

1. 查询：

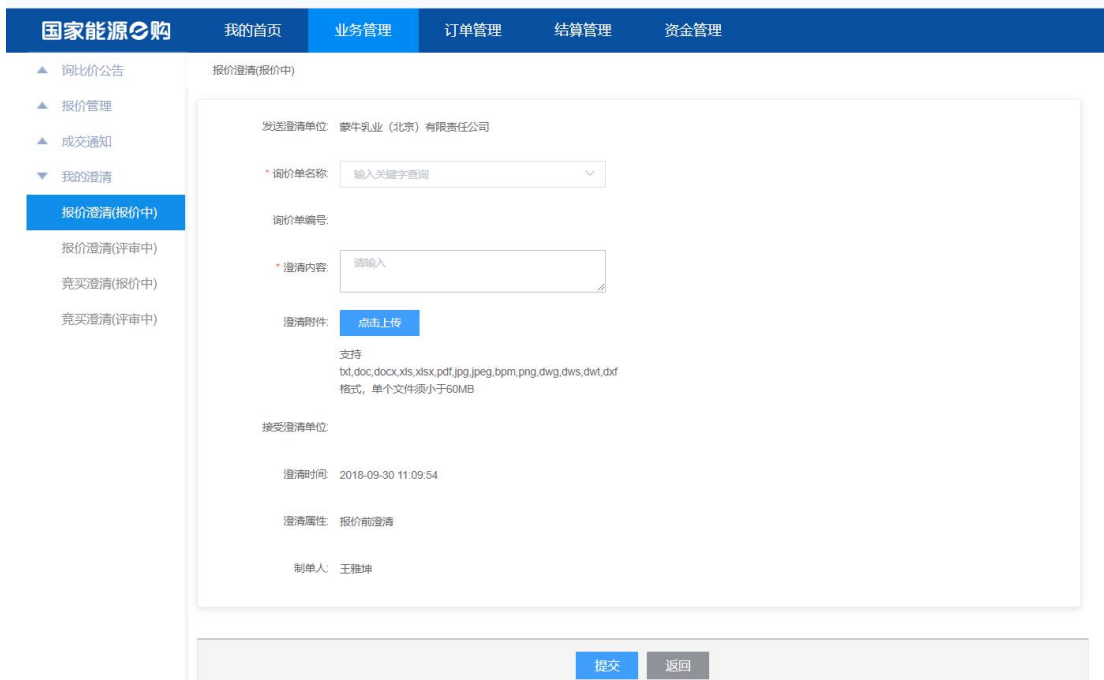
1) 根据查询条件：询价单编号、询价单名称、澄清内容、澄清开始日期、澄清结束日期等，展示相应的查询结果。



2) 点击[重置], 清空查询条件。

2. 新增澄清单:

[发出的澄清单]中, 点击[新增]进入新增澄清单页面, 选择询价单名称、填写澄清内容后点击[提交]; 提交成功



3. 查看询价单详情:

[发出的澄清/收到的澄清]中点击“询价单名称”，跳转至询价单详情页面；

4. 查看澄清单详情：

[发出的澄清]中点击“澄清内容”，[收到的澄清]中点击“澄清主题”；跳转至澄清单详情页面；

5. 查看收到的澄清：

点击[业务管理->我的澄清->报价澄清(报价中)->收到的澄清]；可查看专业采购机构发送的所有澄清单。

序号	发起澄清的采购企业	澄清时间	询价单编号	询价单名称	澄清
1	询比价-国电物资集团配送中心	2018-09-27 16:01:25	WZPS-WZXJ-2018090140	111	
2	询比价-国电物资集团配送中心	2018-09-26 20:14:52	WZPS-WZXJ-2018090140	111	
3	询比价-国电物资集团配送中心	2018-09-26 20:05:17	WZPS-WZXJ-2018090018	1536137951	回
4	询比价-国电物资集团配送中心	2018-09-26 16:40:29	WZPS-WZXJ-2018090138	ml_926项目集采物资-附件下载	专
5	询比价-国电物资集团配送中心	2018-09-26 11:35:39	WZPS-WZXJ-2018090132	月度物资-询价-附件01	回

3.2.4.2 报价澄清（评审中）

3.2.4.2.1 功能描述

供应商业务员可查看收到的专业采购机构发出的采购类评审中的澄清。

可对收到的专业采购机构评审中的澄清进行回复。

3.2.4.2.2 操作角色

操作角色	业务描述
供应商业务员	查看专业采购机构发送的、本公司参与过报价的、全部的评审中的澄清

3.2.4.2.3 菜单路径

[业务管理->我的澄清->报价澄清(评审中)]>[收到的澄清/已回复采购企业的澄清]

3.2.4.2.4 操作步骤

1. 查询:

1) 根据查询条件展示相应的查询结果。

The screenshot shows the 'National Energy Procurement' (国家能源e购) system interface. The main navigation bar includes '我的首页', '业务管理', '订单管理', '结算管理', and '资金管理'. The left sidebar menu is expanded to '我的澄清', with sub-items for '报价澄清(报价中)', '报价澄清(评审中)', '竞买澄清(报价中)', and '竞买澄清(评审中)'. The '报价澄清(评审中)' sub-item is selected.

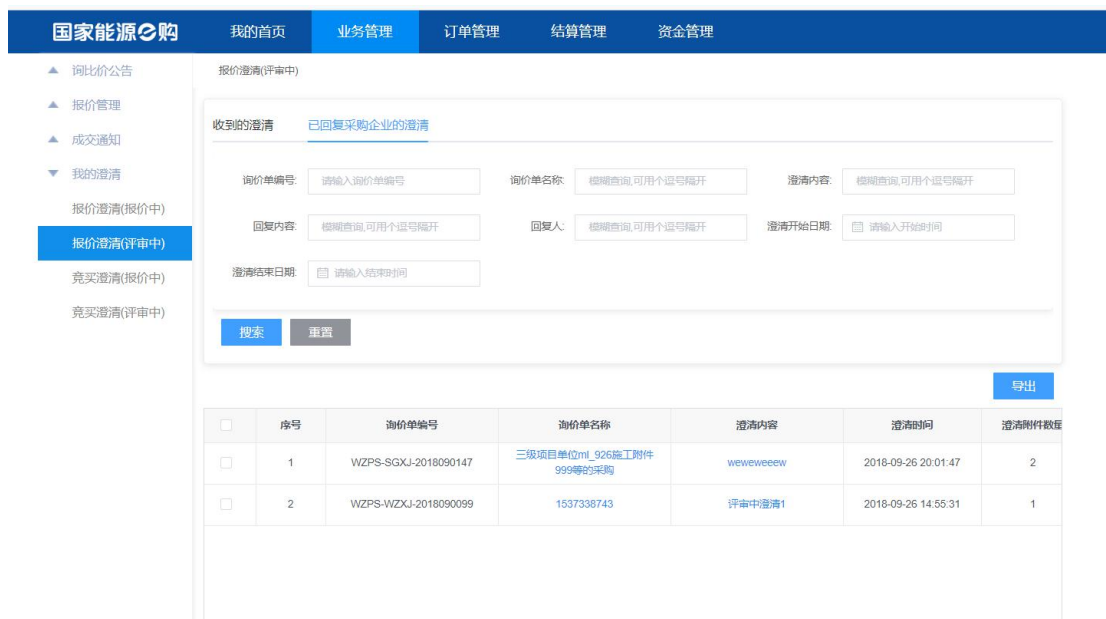
The main content area is titled '报价澄清(评审中)' and contains a search filter section with the following fields:

- 收到的澄清: 已回复采购企业的澄清
- 询价单编号: 请输入询价单编号
- 询价单名称: 模糊查询,可用个逗号隔开
- 澄清内容: 模糊查询,可用个逗号隔开
- 澄清开始日期: 请输入开始时间
- 澄清结束日期: 请输入结束时间

Below the search filters are '搜索' and '重置' buttons. At the bottom right of the filter section are '回复澄清' and '导出' buttons.

The main data table has the following columns: '序号', '询价单编号', '询价单名称', '澄清内容', '澄清时间', and '澄清附件'. The table contains two rows of data:

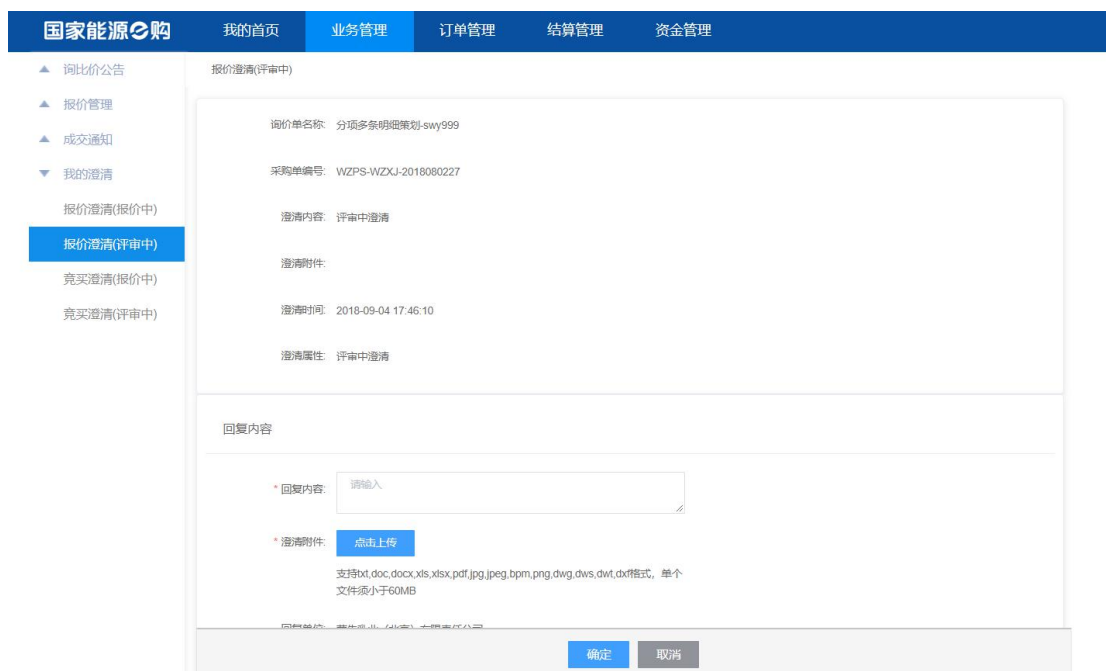
序号	询价单编号	询价单名称	澄清内容	澄清时间	澄清附件
1	WZPS-WZXJ-2018090099	1537338743	2222222	2018-09-26 20:16:01	1
2	WZPS-WZXJ-2018060227	分项多条明细策划-swy999	评审中澄清	2018-09-04 17:46:10	0



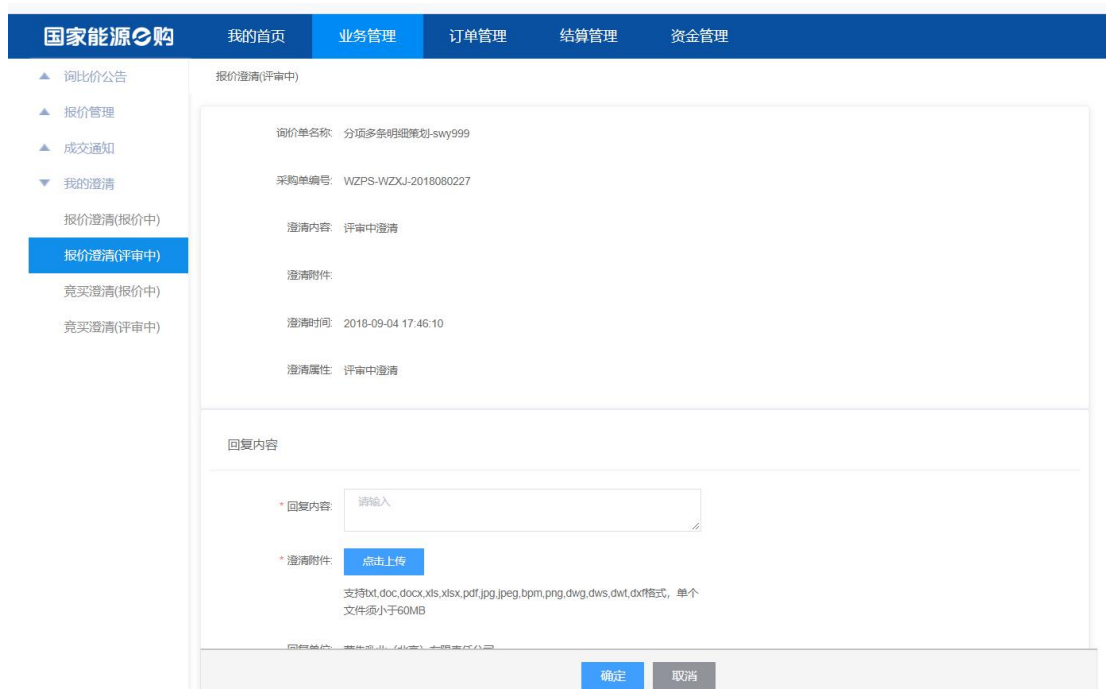
2) 点击[重置], 清空查询条件。

2. 回复澄清:

1) 在[收到的澄清]展示列表中勾选询价单节点状态为: 评审中的澄清单, 点击[回复澄清]跳转至回复评审页, 填写回复内容、上传澄清附件后点击[确定], 回复成功。

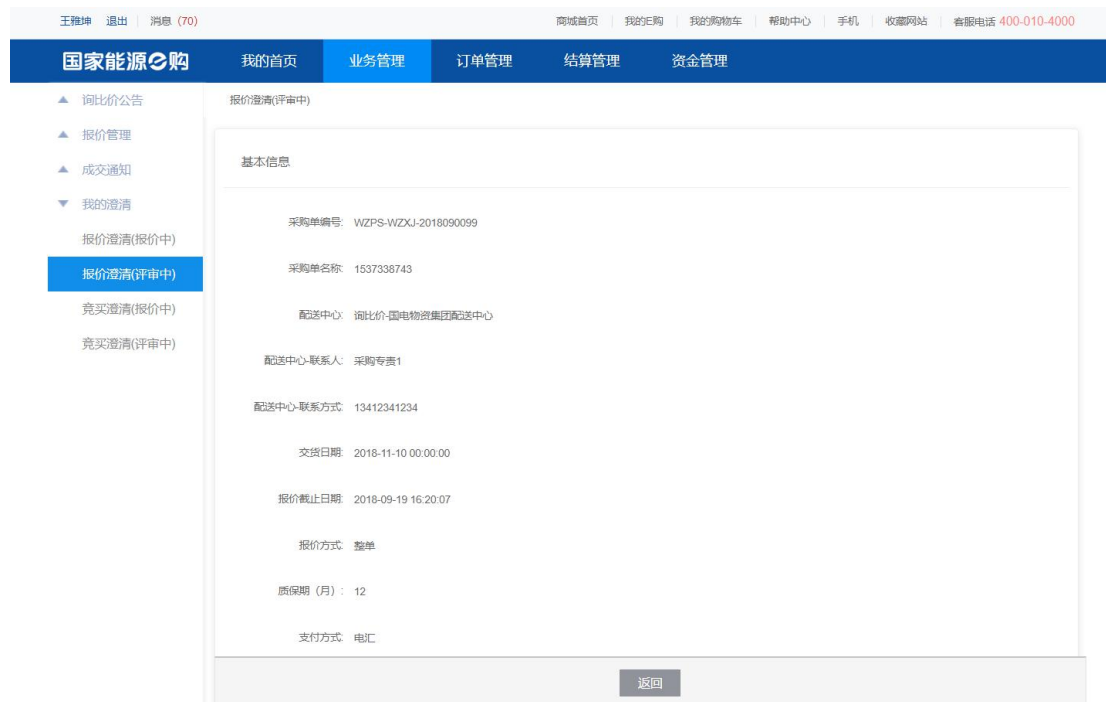


2) 在[收到的澄清]展示列表中选择询价单节点状态为：评审中的澄清单，点击[澄清内容]跳转至澄清详情页面，点击[回复采购企业澄清]跳转至回复评审页面，填写回复内容、上传澄清附件后点击[确定]，回复成功。



3. 查看询价单详情:

[收到的澄清/已回复采购企业的澄清]中点击“询价单名称”，跳转至询价单详情页面；



4. 查看澄清单详情:

[收到的澄清/已回复采购企业的澄清]中点击“澄清内容”，跳转至澄清单详情页面；



3.2.4.3 竞买澄清（报价中）

3.2.4.3.1 功能描述

供应商业务员可基于其参与的、回收报价前的销售类询价单新增澄清信息。

也可收到专业采购机构发出的回收报价前的澄清和其对供应商的澄清进行回复的内容。

3.2.4.3.2 操作角色

操作角色	业务描述
供应商业务员	新增澄清信息，选择对应询价单，填写澄清内容并提交 查看专业采购机构发送的、本公司参与过报价的、全部的回收报价前的澄清

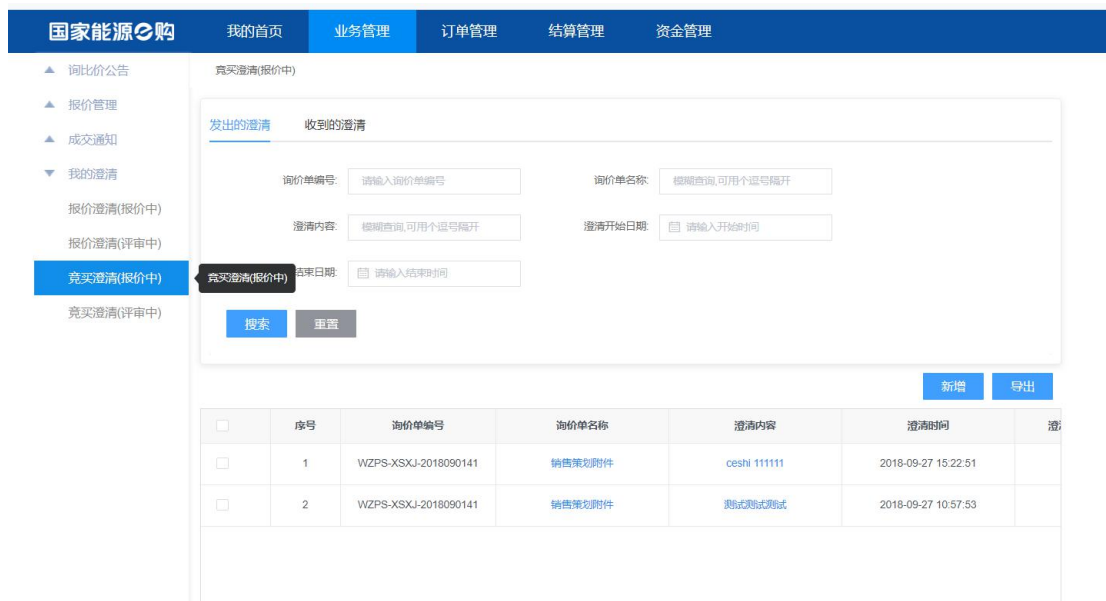
3.2.4.3.3 菜单路径

[业务管理->我的澄清->竞买澄清(报价中)->[发出的澄清/收到的澄清]

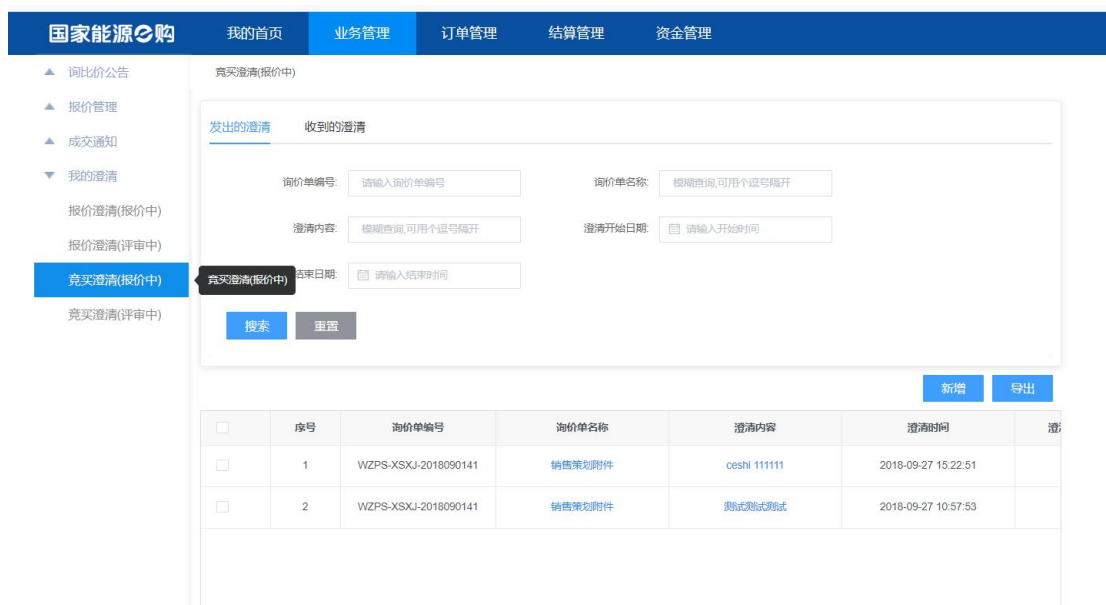
3.2.4.3.4 操作步骤

1. 查询：

1) 根据查询条件：询价单编号、询价单名称、澄清内容、澄清开始日期、澄清结束日期等，展示相应的查询结果。



2) 点击[重置]; 清空查询条件。



2. 新增澄清单:

1) 在[发出的澄清单]中, 点击[新增]进入新增澄清单页面, 选择询价单名称、填写澄清内容;

2) 填写完毕后, 点击[提交]; 提交成功!

国家能源 我的首页 业务管理 订单管理 结算管理 资金管理

▲ 询比价公告
▲ 报价管理
▲ 成交通知
▼ 我的澄清
 报价澄清(报价中)
 报价澄清(评审中)
 竞买澄清(报价中)
 竞买澄清(评审中)

竞买澄清(报价中)

发送澄清单位: 蒙牛乳业(北京)有限责任公司

* 询价单名称: 输入关键字查询

询价单编号:

* 澄清内容: 请输入

澄清附件: [点击上传](#)

支持: txt, doc, docx, xls, xlsx, pdf, jpeg, jpg, png, bmp, png, dwg, dws, dwt, dxf
格式, 单个文件须小于60MB

接受澄清单位:

澄清时间: 2018-09-30 11:19:12

澄清属性: 报价前澄清

制单人: 王雅坤

[提交](#) [返回](#)

3. 查看询价单详情:

在[发出的澄清/收到的澄清]中点击“询价单名称”，跳转至询价单详情页面;

国家能源 我的首页 业务管理 订单管理 结算管理 资金管理

▲ 询比价公告
▲ 报价管理
▲ 成交通知
▼ 我的澄清
 报价澄清(报价中)
 报价澄清(评审中)
 竞买澄清(报价中)
 竞买澄清(评审中)

竞买澄清(报价中)

基本信息

询价单名称: 销售策划附件

销售编号: WZPS-XSXJ-2018090141

专业采购机构: 询比价-国电物资集团配送中心

项目单位: [询比价\(子\)公司-询比价-三级项目单位](#)

计划类别: 风电

物资分类: 通用物资->家用电器

供应向级别: 普通

报价截止时间: 2018-09-30 11:00:00

[查看全部](#)

明细信息

[返回](#)

4. 查看澄清单详情:

在[发出的澄清]中点击澄清内容, [收到的澄清]中点击“澄清主题”; 跳转至澄清单详情页面;



5. 查看收到的澄清：

点击[业务管理->我的澄清->竞买澄清(报价中)->收到的澄清]；可查看专业采购机构发送的所有澄清单。



1.

2.

3.2.4.4 竞买澄清（评审中）

3.2.4.4.1 功能描述

供应商业务员可查看收到的专业采购机构发出的，销售类评审中的澄清；
可对收到的专业采购机构评审中的澄清进行回复。

3.2.4.4.2 操作角色

操作角色	业务描述
供应商相关人员	查看专业采购机构发送的、本公司参与过报价的、全部的评审中的澄清

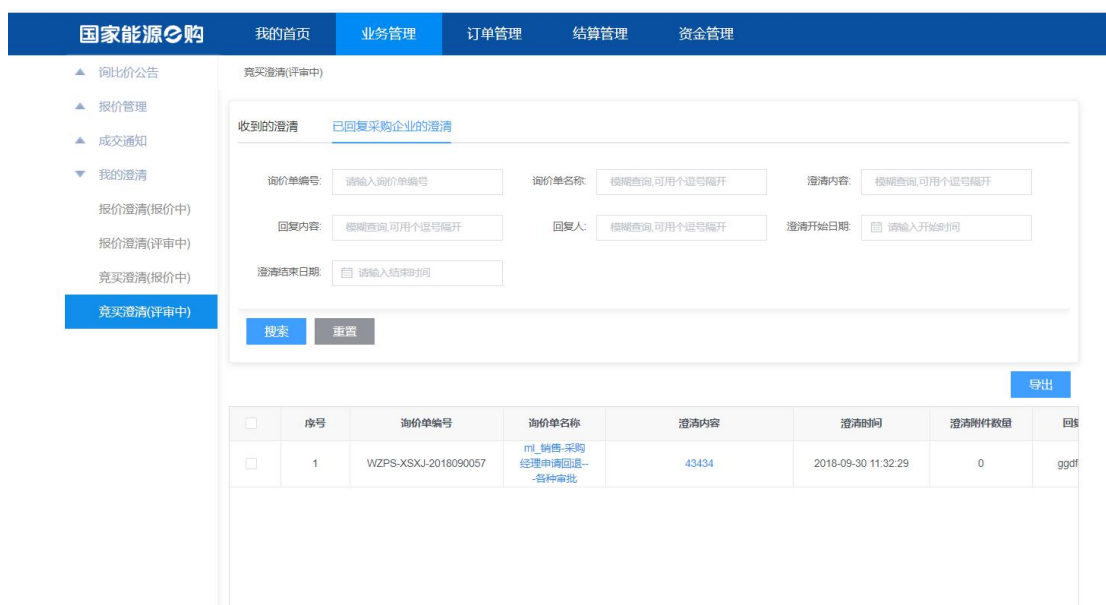
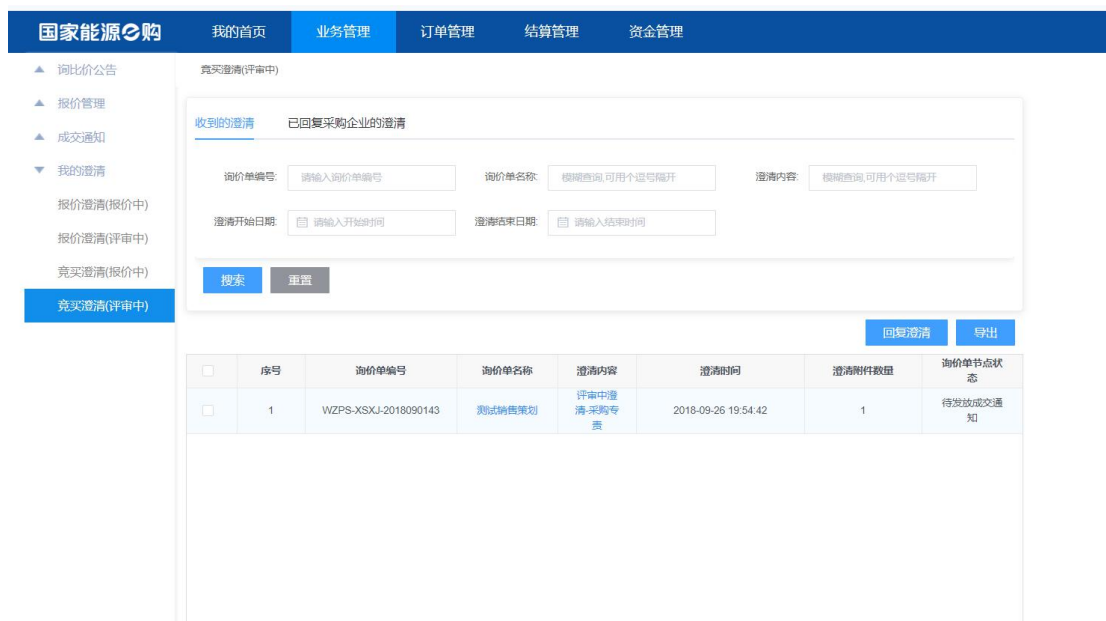
3.2.4.4.3 菜单路径

[业务管理->我的澄清->报价澄清(评审中)] ->[收到的澄清/已回复采购企业的澄清]

3.2.4.4.4 操作步骤

1. 查询：

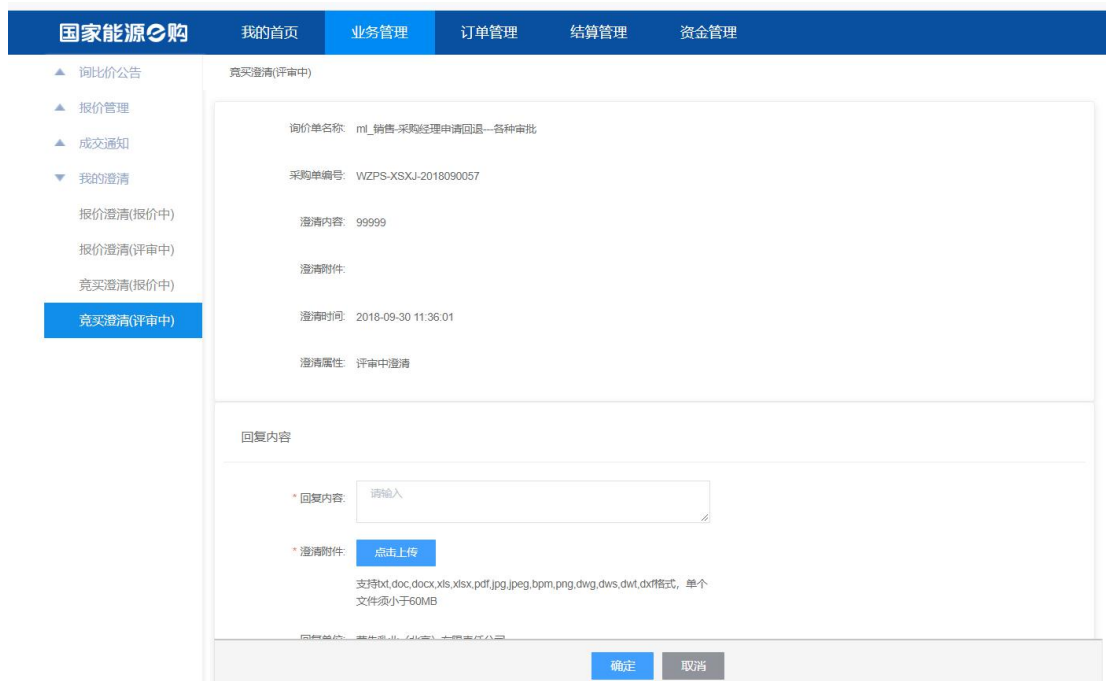
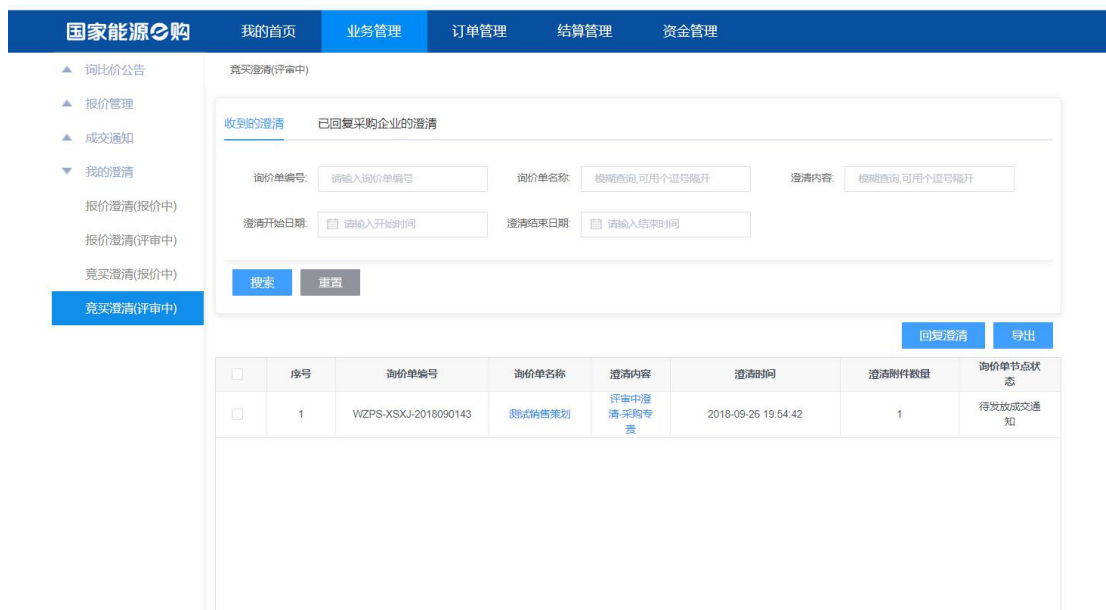
1) 根据查询条件展示相应的查询结果。



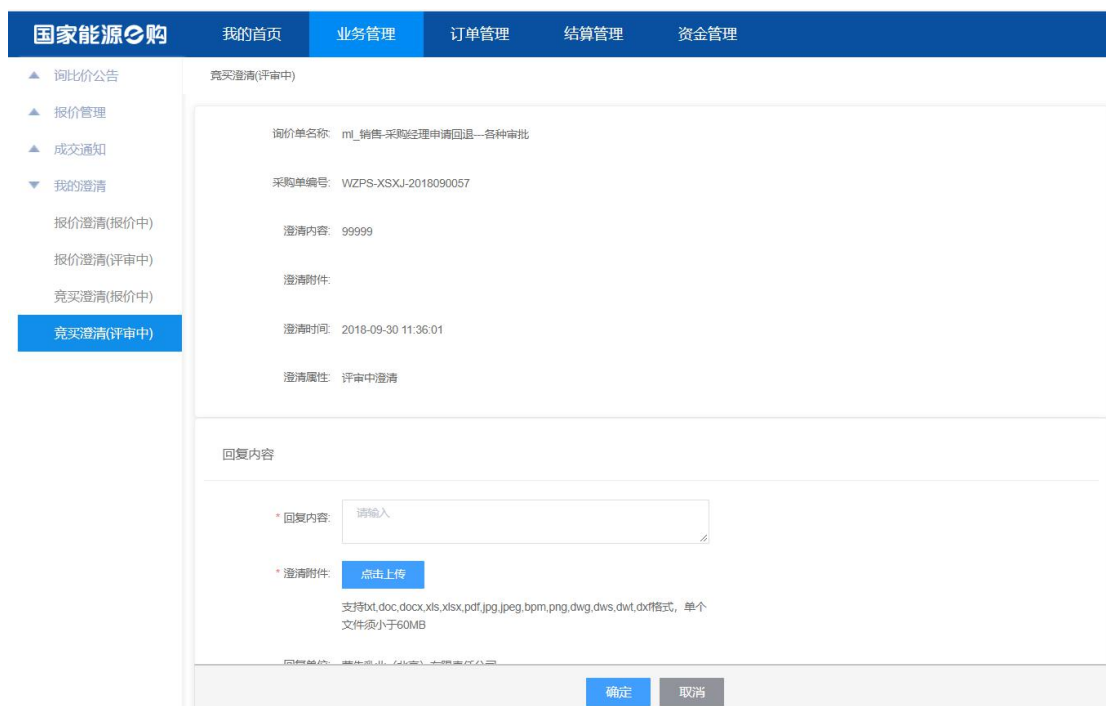
2) 点击[重置], 清空查询条件。

2. 回复澄清:

1) 在[收到的澄清]展示列表中勾选询价单节点状态为: 评审中的澄清单, 点击[回复澄清]跳转至回复评审页面, 填写回复内容、上传澄清附件后点击[确定], 回复成功。



2) 在[收到的澄清]展示列表中选择询价单节点状态为：评审中的澄清单，点击[澄清内容]跳转至澄清详情页面，点击[回复采购企业澄清]跳转至回复评审页面，填写回复内容、上传澄清附件后点击[确定]，回复成功。



3. 查看询价单详情:

[收到的澄清/已回复采购企业的澄清]中点击“询价单名称”，跳转至询价单详情页面。

国家能源e购 我的首页 业务管理 订单管理 结算管理 资金管理

- ▲ 询比价公告
- ▲ 报价管理
- ▲ 成交通知
- ▼ 我的澄清
 - 报价澄清(报价中)
 - 报价澄清(评审中)
 - 竞买澄清(报价中)
 - 竞买澄清(评审中)

竞买澄清(评审中)

竞买澄清(评审中)

基本信息

询价单名称: ml_销售_采购经理申请回退—各种审批

销售编号: WZPS-XSXJ-2018090057

专业采购机构: 询比价-国电物资集团配送中心

项目单位: [询比价-分\(子\)公司-询比价-三级项目单位](#)

计划类别: 风电

物资分类: 通用物资->家用电器

供应商级别: 普通

报价截止时间: 2018-08-18 11:00:00

[查看全部](#)

明细信息

[返回](#)

4. 查看澄清单详情:

[收到的澄清/已回复采购企业的澄清]中点击“澄清内容”，跳转至澄清单详情页面。

国家能源e购 我的首页 业务管理 订单管理 结算管理 资金管理

- ▲ 询比价公告
- ▲ 报价管理
- ▲ 成交通知
- ▼ 我的澄清
 - 报价澄清(报价中)
 - 报价澄清(评审中)
 - 竞买澄清(报价中)
 - 竞买澄清(评审中)

竞买澄清(评审中)

竞买澄清(评审中)

询价单名称: ml_销售_采购经理申请回退—各种审批

采购单编号: WZPS-XSXJ-2018090057

澄清内容: 43434

澄清时间: 2018-09-30 11:32:29

澄清属性: 评审中澄清

回复情况

回复内容: ggdfgdfgdg

澄清附件: 1专家信息导入模板.xls [下载](#)

回复询价单位: 蒙牛乳业(北京)有限责任公司

回复人: 王雅坤

[返回](#)

3.2.5 投诉异议管理

供应商管理员可对公示中的业绩提出投诉或异议，电子商务中心处理后通知供应商。

3.2.5.1 异议管理

3.2.5.1.1 功能描述

供应商管理员可对公示中的业绩提出投诉或异议，业绩公示期内（7天）可提交异议信息；

3.2.5.1.2 操作角色

操作角色	功能描述
供应商企业管理员	填写并提交异议信息 查看异议处理结果

3.2.5.1.3 菜单路径

商城首页公告[更多]->业绩展示公告

3.2.5.1.4 操作步骤

1. 查看业绩公告详情：

点击首页公告处的[更多]击业绩展示公告，进入业绩展示公告详情页面；

企业采购商品分类

- 首页
- 电力专区
- 煤炭专区
- 电子超市
- 集团文化产品
- 闲置物资
- 供应商公告
- 竞价
- 询价比价

- 锅炉/汽机/发电机
- 燃料/灰水/脱硫/脱硝
- 水电/风电/光伏/燃机
- 煤矿/化工/港口
- 起重/输送/转动设备/制冷
- 电气/自动控制/通信
- 管阀泵/液气/气动/滤芯
- 五金工具/轴承/传动
- 金属/建材/化工产品
- 电工/照明/仪表/实验室
- 办公/电器/杂品/服务
- 集团文化专区产品

打开文化 CHN ENERGY LIFE
让平凡的生活变得阳光灿烂,秀出你的现代时尚秀出风采

您好!
欢迎来到国家能源e购商城

登录 注册

公告 更多

- 国家能源集团供应商黑名单公告 (5.24)
- 关于恢复平台使用费在线缴费功能的通知
- 网站压力测试公告
- 关于国家能源e购商城电子超市运营主...
- 关于明确商城采购业务事项的通知
- 关于非招标采购业务更改操作系统及补...

2. 提出异议

进入业绩展示公告详情页面，点击[提出异议]入异议管理页面，填写信息后点击[提交]，新增异议信息成功。

当前位置: 首页 > 商城公告

商城公告		
商城公告	<中国移动通信集团财务有限公司>业绩展示公告	2018-03-03
超市公告	<南宁市年兴罗建材经营部>业绩展示公告	2018-03-03
电力专区公告	<万达电影股份有限公司>业绩展示公告	2018-03-03
询价专区公告	<徐州基建工程机械有限公司>业绩展示公告	2018-03-03
	<山东辉煌电力设备制造有限公司>业绩展示公告	2018-03-03
	<北京宏盛华宇科技有限公司>业绩展示公告	2018-03-03
	<襄垣县鑫瑞达连氏塑木制造有限公司>业绩展示公告	2018-03-02
	<东方电气集团东方电机有限公司>业绩展示公告	2018-02-28
	<山西伦腾工贸有限公司>业绩展示公告	2018-02-28
	<太原市阶梯信息咨询有限公司>业绩展示公告	2018-02-09

1 2 下一页 共2页 共计14条 跳至 页 确定

- 商城公告
- 商城公告
- 超市公告
- 电力专区公告
- 询价专区公告

<中国移动通信集团财务有限公司>业绩展示公告

2018-03-03 管理员

国电外业绩:

序号	项目名称	合同金额	采购类别	业主单位	业绩状态	操作
1	22	100~1000万	施工类	2332	公示中	提出异议

国电内业绩:

序号	项目名称	合同金额	采购类别	业主单位	业绩状态	操作
----	------	------	------	------	------	----

- 认证信息管理
- 业绩信息管理
- 基本信息管理
- 资质信息管理
- 发票邮寄地址
- 企业发票管理
- ▼ 企业权限管理
- 业务账号管理
- 业务权限管理
- ▼ 投诉异议管理
- 投诉管理
- 异议管理

业绩信息

供应商名称: 中国移动通信集团财务有限公司

合同名称: 2323

合同签订日期: 2018-03-03

合同金额: 100~1000万

业主单位: 2332

采购类别: 施工类

异议信息

提交人: 萌萌

* 联系方式:

* 说明:

附件:

3.2.5.2 投诉管理

3.2.5.2.1 功能描述

供应商针对采购过程中遇到的状况进行投诉，由相应的管理部门处理。

3.2.5.2.2 操作角色

操作角色	功能描述
供应商企业管理员	填写并提交投诉信息 修改/删除未通过审核的投诉信息 查看投诉历史记录

3.2.5.2.3 菜单路径

我的 e 购->投诉异议管理->投诉管理

3.2.5.2.4 操作步骤

1. 新增投诉

1) 供应商登录系统后, 可进入投诉异议功能模块, 新增投诉; 点击[投诉管理]进入投诉管理页面, 点击[新增]按钮

序号	单据编号	采购方式	投诉类型	采购单位	处理状态	投诉时间
1	WZJM-XSDD-2017120020	招标类	投标保证金	国电驻马店123热电有限公司	已受理	2018-09-29 17:37:56
2	WZJM-XSDD-2017120020	非招标类	服务态度	国电驻马店热电有限公司	待处理	2018-09-29 17:37:56
3	WZJM-XSDD-2017120027	招标类	招标文件发票	国电驻马店热电有限公司	待处理	2018-09-29 17:37:56
4	WZJM-XSDD-2017120020	招标类	投标保证金	国电驻马店热电有限公司	待处理	2018-09-29 17:37:56

2) 填写具体的投诉信息前, 需要查看投诉条例

国家能源e购 我的首页 业务管理 订单管理 结算管理 资金管理

企业信息管理 企业权限管理 投诉异议管理 投诉管理 异议管理 我的账号

投诉管理

新增投诉信息

联系人: 宋强

* 联系方式: 13412341234

* 采购方式: 招标类 非招标类

* 投诉类型: 请选择

* 单据编号: 请选择

* 采购单位: 请输入采购单位

附件:

支持txt,doc,docx,xls,xlsx,pdf,jpg,jpeg,bpm,png,dwg,dws,dwt,dxf格式,单个文件须小于60MB

供应商投诉条例

3) 填写信息后点击[提交]按钮, 新增投诉信息成功;

企业信息管理 认证信息管理 业绩信息管理 基本信息管理 资质信息管理 发票抬头地址 企业发票管理 企业权限管理 业务账号管理 业务权限管理 投诉异议管理 投诉管理 异议管理

投诉管理

新增投诉信息

联系人: 武涛

* 联系方式: 13302160000

* 采购方式: 招标类 非招标类

* 投诉类型: 请选择

* 单据编号: 请选择

* 采购单位: 请输入采购单位

附件:

供应商投诉条例

✔ 新增投诉信息成功

3.3 订单管理

3.3.1 商城订单

3.3.1.1 我的商城订单

3.3.1.1.1 功能描述

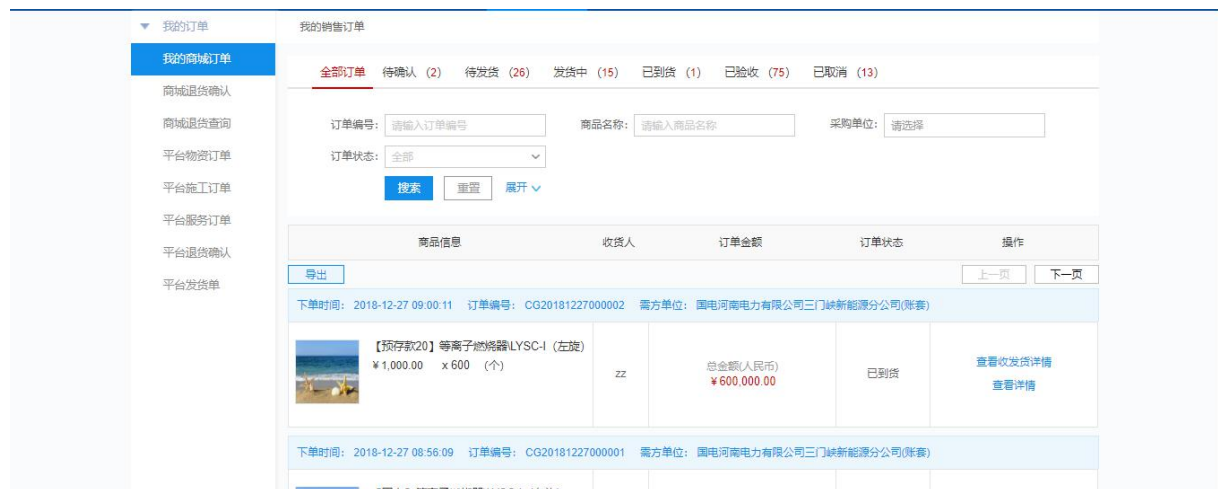
供应商通过该功能可对订单做确认、拒单、发货、到货登记此类业务处理

3.3.1.1.2 操作角色

操作角色	功能描述
供应商业务员	对项目单位的订单做确认、拒单、发货、到货登记等业务处理

3.3.1.1.3 菜单路径

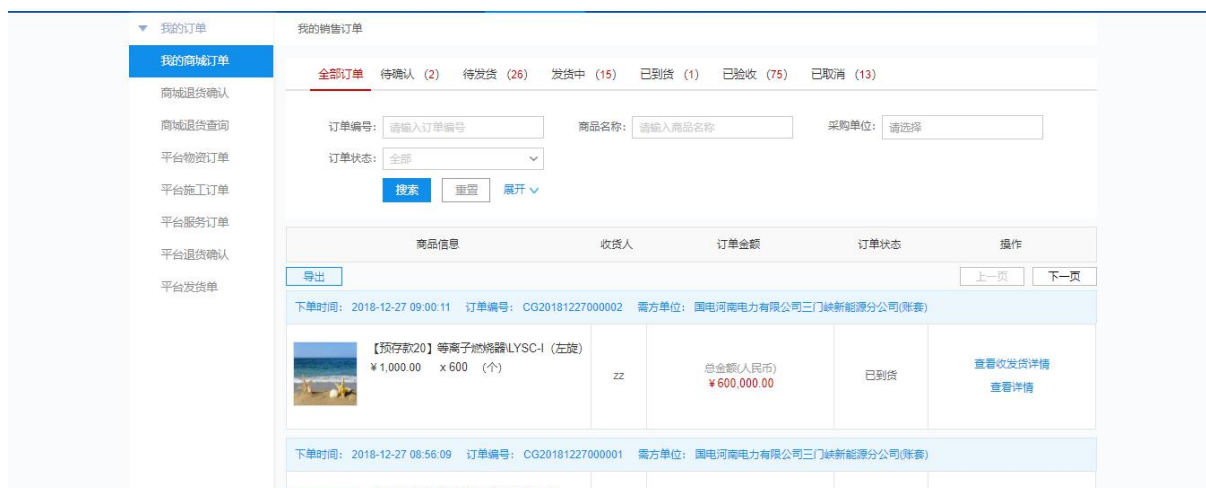
我的 e 购->订单管理->我的订单->我的商城订单



3.3.1.1.4 操作步骤

1. 搜索：（“全部订单”页签）

在‘全部订单’页签页面，可依据搜索条件查看自己的商城订单。



2. 确认:

供应商在‘我的商城订单’菜单的‘待确认’页签中可对订单进行[确认][拒单][查看详情]



3. 发货

确认订单后，在‘待发货’页签进行[发货]处理

我的销售订单

全部订单 待确认 (2) 待发货 (26) 发货中 (15) 已到货 (1) 已验收 (75) 已取消 (13)

订单编号: 商品名称: 采购单位:

商品信息	收货人	订单金额	订单状态	操作
<p>导出 上一页 下一页</p> <p>下单时间: 2018-12-03 14:46:50 订单编号: CG20181203000002 需方单位: 国电驻马店热电有限公司(陈委)</p>				
<p>【23】煤粉燃器FXA01-RSA-00 ¥123.00 x 99 (套)</p>	狗儿	总金额(人民币) ¥12,177.00	待发货	<input type="button" value="发货"/> 查看详情
<p>下单时间: 2018-12-03 14:46:49 订单编号: CG20181203000001 需方单位: 国电驻马店热电有限公司(陈委)</p>				
<p>【亨通】LCQ等离子燃器RHXXX/XX-YM (HM) ¥0.10 x 2323 (套)</p>				

联系方式: 13412341234

发货信息

* 发货联系人:

* 联系人电话:

配送单号:

附件:
支持excel, doc, docx, pdf, jpg文件格式, 大小不超过20MB

全部	商品信息	销售单价	销售单位	采购数量	已发货数量	本次发货数量	交货日期
<input type="checkbox"/>	<p>【23】煤粉燃器FXA01-RSA-00 ¥123.00 x 99 (套)</p>	¥123.00	套	99	0	- 99 +	2019-01-05

共 0 种商品

4. 到货登记

发货后在‘发货中’页签‘到货登记’处理。

我的销售订单

全部订单 待确认 (2) 待发货 (26) 发货中 (15) 已到货 (1) 已验收 (75) 已取消 (13)

订单编号: 商品名称: 采购单位:

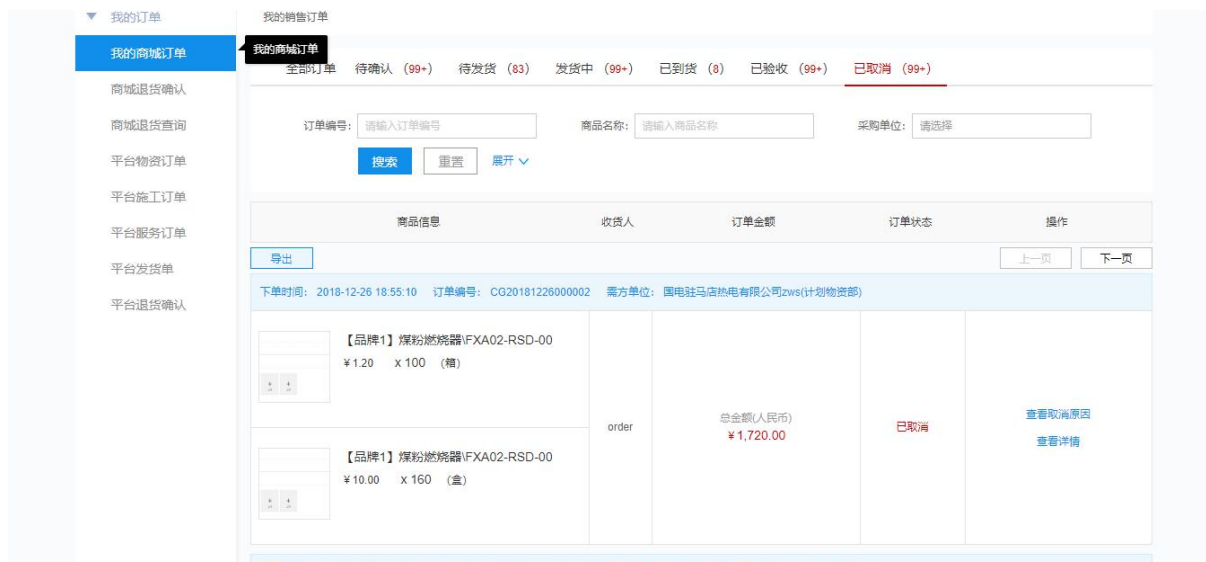
商品信息	收货人	订单金额	订单状态	操作
<p>导出 上一页 下一页</p> <p>下单时间: 2018-12-21 15:51:21 订单编号: CG20181221000001 需方单位: 国电驻马店热电有限公司(陈委)</p>				
<p>圣诞树的罪 ¥1,212.00 x 3 (箱)</p>	狗儿	总金额(人民币) ¥3,636.00	发货中	<input type="button" value="到货登记"/> 查看收货详情 查看详情
<p>下单时间: 2018-12-17 17:40:13 订单编号: CG20181217000002 需方单位: 国电河南电力有限公司三门峡新能源分公司(陈委)</p>				
<p>【单根】联接座V2H I. 6-18-悬臂式液压进机E BZ160EBZ200 ¥1.00 x 20 (根)</p>	ZZ	总金额(人民币) ¥20.00	发货中	<input type="button" value="到货登记"/> 查看收货详情



5. 搜索（‘已到货’ ‘已验收’ ‘已取消’ 页签）：

供应商可在‘已到货’ ‘已验收’ ‘已取消’ 三个页签中搜索，发货中、已验收和已取消的订单。





3.3.1.2 商城退货确认

3.3.1.2.1 功能描述

供应商将项目单位申请售后的退货申请处理。

3.3.1.2.2 操作角色

操作角色	功能描述
供应商管理员	对项目单位的申请的退货做确认或驳回处理

3.3.1.2.3 菜单路径

我的 e 购->订单管理->我的订单->商城退货确认



3.3.1.2.4 操作步骤

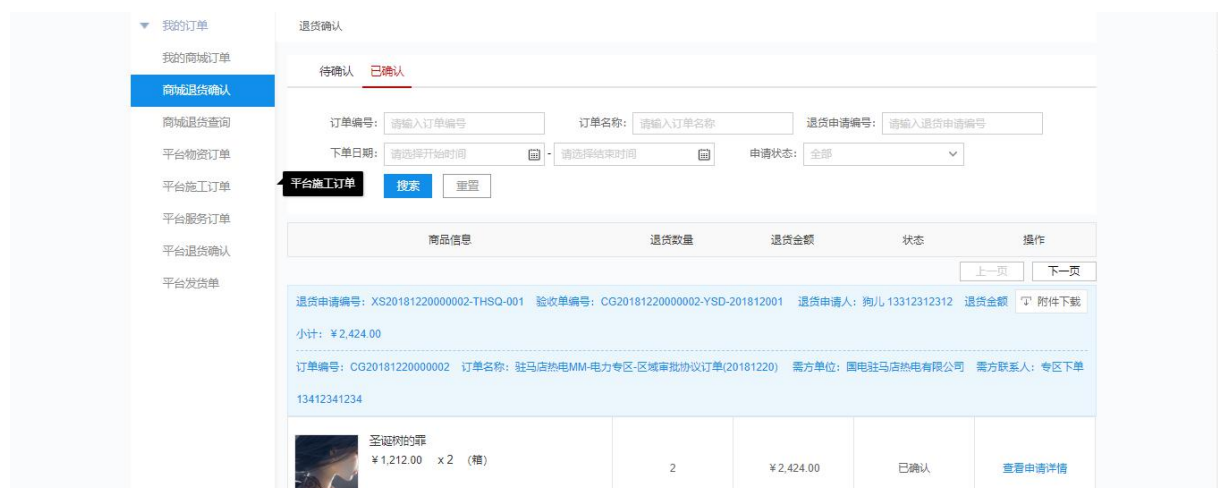
1. 查询：

登入供应商，在我的 e 购->订单管理->我的订单->商城退货确认，可以按条件查询到采购的退货订单；



2. 同意

点击[同意]按钮，页面弹出‘已同意’，订单退货成功；可以在‘已确认’页面查询到退货的订单；



3. 拒绝

1) 点击[拒绝]按钮，弹框提示填写拒绝原因，也可以上传附件（可选）；



2) 填写完拒绝原因，上传附件（可选）后，点击[确定]，关闭弹框。页面提示‘已拒绝’；拒绝后的订单可以在‘已确认’页面中查询到；



3.3.1.3 商城退货查询

3.3.1.3.1 功能描述

供应商将项目单位申请售后的退货申请处理

3.3.1.3.2 操作角色

操作角色	功能描述
供应商管理员	对项目单位的申请的退货情况的查询

3.3.1.3.3 菜单路径

我的 e 购->订单管理->我的订单->商城退货查询

国家能源e购 我的首页 业务管理 订单管理 结算管理 供应商管理 资金管理

我的订单 << 退货查询

我的商城订单
商城退货确认
商城退货查询
平台物资订单
平台施工订单
平台服务订单
平台退货确认
平台发货单

订单编号: 请输入订单编号 订单名称: 请输入订单名称 退货申请编号: 请输入退货申请编号

下单日期: 请选择开始时间 请选择结束时间 申请状态: 全部

搜索 重置

商品信息	退货数量	退货金额	状态	操作
退货申请编号: XS20190312000002-THSQ-002 验收单编号: CG20190312000002-YSD-201903001 退货申请人: 狗儿 18723798901 退货金额小计: ¥120.00 附件下载				
订单编号: CG20190312000002 订单名称: 驻马店热电LCQ-312订单(20190312) 需方单位: 国电驻马店热电有限公司 需方联系人: 专区下单 13412341234				
 【亨通】交联聚乙烯绝缘电力电缆ZC-YJV 13*50,6/6kV ¥120.00 x 1 (台)	1	¥120.00	待确认	查看申请详情

3.3.1.3.4 操作步骤

1. 搜索:

在退货查询页面中，可以按条件查询到退货的订单；

国家能源e购 我的首页 业务管理 订单管理 结算管理 供应商管理 资金管理

我的订单 << 退货查询

我的商城订单
商城退货确认
商城退货查询
平台物资订单
平台施工订单
平台服务订单
平台退货确认
平台发货单

订单编号: 订单名称: 退货申请编号:

下单日期: - 申请状态:

商品信息	退货数量	退货金额	状态	操作
上一页 下一页				
退货申请编号: XS20190312000002-THSQ-002 验收单编号: CG20190312000002-YSD-201903001 退货申请人: 狗儿 18723798901 退货金额小计: ¥ 120.00 附件下载				
订单编号: CG20190312000002 订单名称: 驻马店热电LCQ-312订单(20190312) 需方单位: 国电驻马店热电有限公司 需方联系人: 专区下单 13412341234				
 <p>【亨通】交联聚乙烯绝缘电力电缆ZC-YJV 13*50.6/6kV ¥ 120.00 x 1 (台)</p>	1	¥ 120.00	待确认	查看申请详情

2. 查看申请详情:

在订单列表中点击[查看申请详情], 可以查看退货订单的‘退货申请信息、订单概要信息及退货明细’;

国家能源e购 我的首页 业务管理 订单管理 结算管理 资金管理

我的订单 << 退货查询

我的商城订单
商城退货确认
商城退货查询
平台物资订单
平台施工订单
平台服务订单
平台发货单
平台退货确认

退货申请信息

退货申请编号: XS20180914000008-THSQ-001

问题描述: 123

附件:

取货地址: 上海徐汇区城区dfdfdfd

取货时间: 2018-09-14 ~ 2018-09-15

采购单位联系人: dj

联系方式: 15502311463

订单概要信息

订单编号: CG20180914000008

3.3.2 询比价订单

3.3.2.1 订单查询（包括物资类、施工类、服务类）

3.3.2.1.1 功能描述

供应商业务员可以通过订单搜索功能，快速找到订单、进而执行订单相关操作。

3.3.2.1.2 操作角色

操作角色	功能描述
供应商业务员	角色下用户可查看供应商订单，并进行相关操作

3.3.2.1.3 菜单路径

[我的 e 购->订单管理->我的订单]

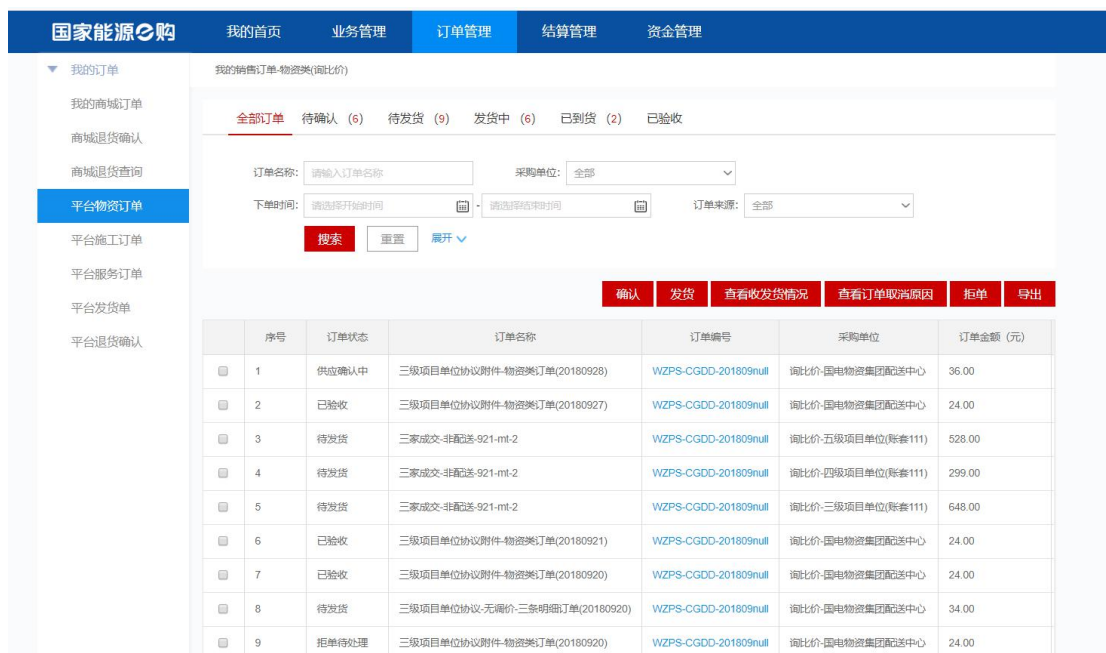
3.3.2.1.4 操作步骤

1. 功能入口：

点击[我的 e 购->订单管理->平台物资订单/平台施工订单/平台服务订单]；

2. 查询：

1) 根据查询条件：订单名称、采购单位、下单时间、订单来源、订单状态、订单编号，展示相应的查询结果。



2) 点击[重置], 清空查询条件;

3.3.2.2 查看订单详情（包括物资类、施工类、服务类）

3.3.2.2.1 操作角色

3.3.2.2.2 功能描述

供应商业务员查看订单详情展示的详细内容及相关操作。

操作角色	功能描述
供应商业务员	查看订单详细信息

3.3.2.2.3 菜

单路径

[我的 e 购->订单管理->我的订单]

3.3.2.2.4 操作步骤

1. 功能入口:

1) 点击[我的 e 购->订单管理->平台物资订单/平台施工订单/平台服务订单];

2) 点击“订单编号”跳转至订单详情页面。

2. 查看订单详情页；

国家能源购 我的首页 业务管理 订单管理 结算管理 资金管理

我的订单

- 我的商城订单
- 商城退货确认
- 商城退货查询
- 平台物资订单
- 平台施工订单
- 平台服务订单
- 平台发货单
- 平台退货确认

我的销售订单-物资类(询比价)

订单号: WZPS-CGDD-201809null 订单状态: 供应确认中

订单信息

基本信息

订单名称: 三级项目单位协议附件-物资类订单(20180928)

订单生成时间: 2018-09-28 10:00:08

供货周期 (天): 12

订单金额: ¥36.00

付款方式: 预付款100%

支付方式: 电汇或承兑汇票

税率: 16%

质保期 (月): 12

收货信息

收货人: 温热万人

联系电话: 13311111111

收货地址: 上海黄浦区城区sss

采购单位信息

采购单位名称: 询比价-三级项目单位(蒋蓉111)

采购单位联系人: 询比价-三级项目单位(蒋蓉111)

采购单位联系方式: 13412341234

厂商信息

厂商名称: 蒙牛乳业(北京)有限责任公司

厂商联系人: 王雅坤

厂商联系方式: 13412341234



3.3.2.3 确认

3.3.2.3.1 功能描述

供应商业务员对订单进行确认操作。

3.3.2.3.2 操作角色

操作角色	功能描述
供应商业务员	确认确定供应，进入备货、发货阶段

3.3.2.3.3 菜单路径

径

[我的 e 购->订单管理->我的订单]

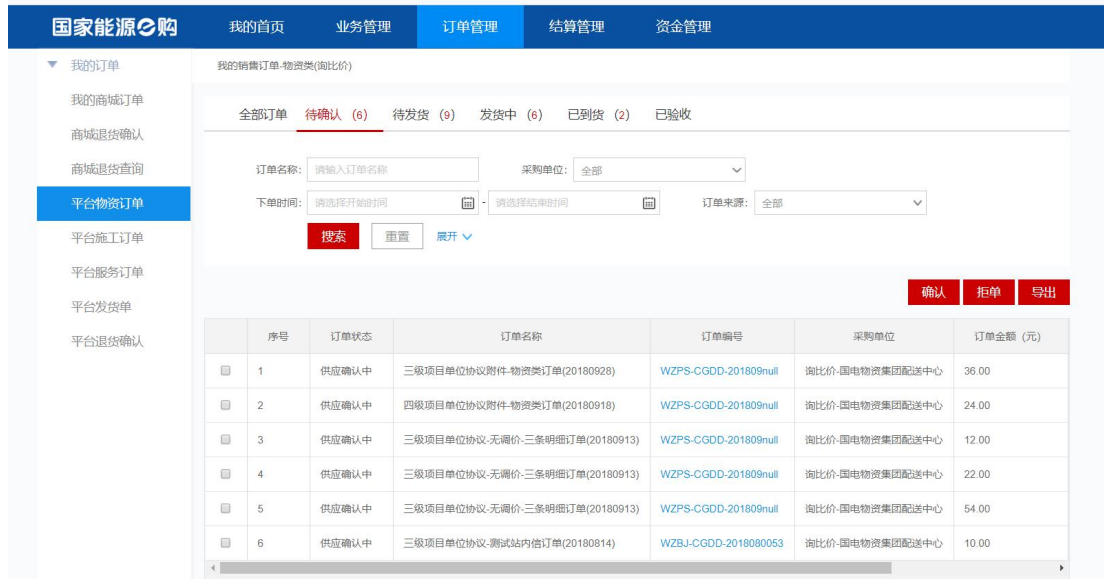
3.3.2.3.4 操作步骤

1. 功能入口:

- 1) 点击[我的 e 购->订单管理->平台物资订单/平台施工订单/平台服务订单];
- 2) 点击[待确认]页签;

2. 确认:

勾选一个或多个订单后，点击[确认]按钮确认订单。



3.3.2.4 拒单

3.3.2.4.1 功能描述

供应商业务员对订单进行拒单操作。

3.3.2.4.2 操作角色

操作角色	功能描述
供应商业务员	拒绝接受订单

3.3.2.4.3 菜

单路径

[我的 e 购->订单管理->我的订单]

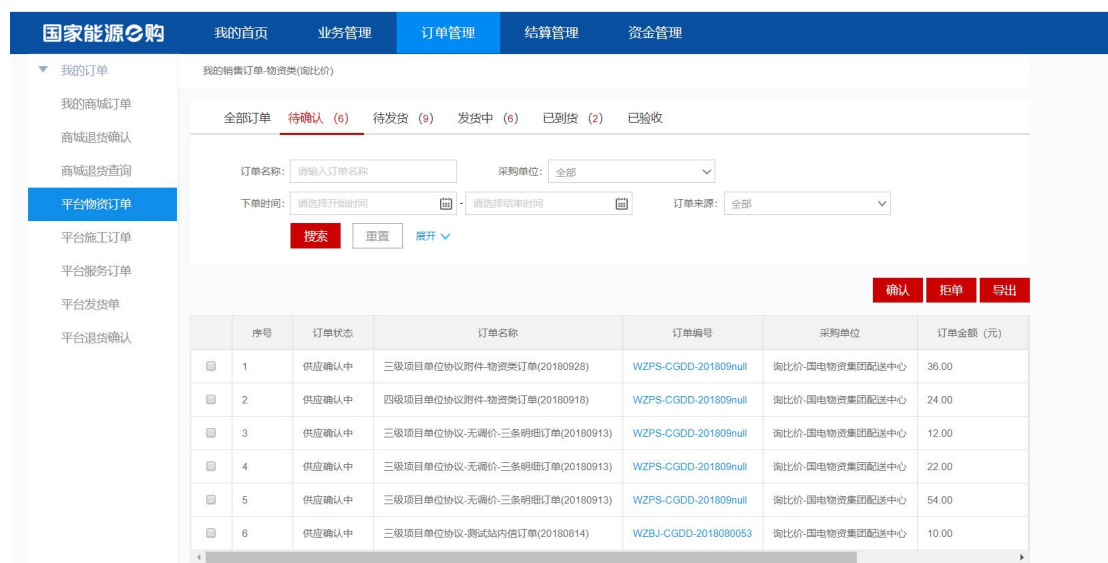
3.3.2.4.4 操作步骤

1. 功能入口：

点击[我的 e 购->订单管理->平台物资订单/平台施工订单/平台服务订单]，

2. 拒单

点击[待确认]；勾选订单后，点击[拒单]按钮，成功拒单。



3.3.2.5 发货（物资类）

3.3.2.5.1 功能描述

供应商业务员对订单进行发货操作。

3.3.2.5.2 操作角色

操作角色	功能描述
供应商业务员	发货

3.3.2.5.3 菜单路径

径

[我的 e 购->订单管理->我的订单]

3.3.2.5.4 操作步骤

1. 功能入口：

- 1) 点击[我的 e 购->订单管理->平台物资订单],
- 2) 点击[待发货]页签；

2. 发货：

- 1) 勾选订单后点击[发货]按钮进入发货详情页面;
- 2) 填写发货信息、勾选明细后, 点击[提交发货]按钮发货。

国家能源e购 我的首页 业务管理 订单管理 结算管理 资金管理

我的订单

- 我的商城订单
- 商城退货确认
- 商城退货查询
- 平台物资订单
- 平台施工订单
- 平台服务订单
- 平台发货单
- 平台退货确认

我的销售订单-物资类(询比价)

全部订单 待确认 (6) 待发货 (9) 发货中 (6) 已到货 (2) 已验收

订单名称: 采购单位:

下单时间: - 订单来源:

序号	订单状态	订单名称	订单编号	采购单位	订单金额 (元)
<input type="checkbox"/>	待发货	三家成交-非配送-921-mt-2	WZPS-CGDD-201809null	询比价-三级项目单位(帐套111)	648.00
<input type="checkbox"/>	待发货	三家成交-非配送-921-mt-2	WZPS-CGDD-201809null	询比价-五级项目单位(帐套111)	528.00
<input type="checkbox"/>	待发货	三家成交-非配送-921-mt-2	WZPS-CGDD-201809null	询比价-四级项目单位(帐套111)	299.00
<input type="checkbox"/>	待发货	三级项目单位协议-无调价-三条明细订单(20180920)	WZPS-CGDD-201809null	询比价-国电物资集团配送中心	34.00
<input type="checkbox"/>	待发货	河南燃料协议附件-物资类订单(20180918)	WZPS-CGDD-201809null	询比价-国电物资集团配送中心	24.00
<input type="checkbox"/>	待发货	混合双打	WZPS-CGDD-201809null	测试配送中心-询比价	264.00
<input type="checkbox"/>	待发货	月度物资-采购结果展示	WZPS-CGDD-201808null	询比价-三级项目单位(帐套111)	9,370.00

国家能源e购 我的首页 业务管理 订单管理 结算管理 资金管理

我的订单

- 我的商城订单
- 商城退货确认
- 商城退货查询
- 平台物资订单
- 平台施工订单
- 平台服务订单
- 平台发货单
- 平台退货确认

我的销售订单-物资类(询比价)

● 订单号: WZPS-CGDD-201809null 订单状态: 待发货

订单信息

基本信息

订单名称: 三家成交-非配送-921-mt-2

订单生成时间: 2018-09-21 18:11:34

订单采购金额: ¥648.00

付款方式: 预付款10%, 投料款10%, 进度款80%

支付方式: 电汇或承兑汇票

税率: 16%

质保期 (月): 12

订单类型: 单价型

收货信息

收货人: II05

联系电话: 18301694984

采购单位信息

采购单位名称: 询比价-二级项目单位(账套111)

采购单位联系人: II05

采购单位联系方式: 18301694984

厂商信息

厂商名称: 蒙牛乳业 (北京) 有限责任公司

厂商联系人: rou1223

厂商联系方式: 13231123331

供应单位信息

供应单位名称: 测试配送中心-询比价

供应单位联系人: 采购专委4

供应单位联系方式: 13311111111

成交通知信息

成交通知编号: WZPS-CGDD-2018090028

成交通知名称: 三家成交-非配送-921-ml-2

明细清单

序号	物料编码	物料名称	型号	规格	图号	材质	品牌	生产厂家	项目单位联系地址	计量单位
1		汽包旋风分离器组件05	xh02	gg02	th02	cz02	pp02	cj02	dd05	箱

共1页 共计1条 跳至 页

总金额: **¥ 648.00** 元

3.3.2.6 完工（施工类）

3.3.2.6.1 功能描述

供应商业务员对施工类订单进行完工操作。

3.3.2.6.2 操作角色

操作角色	功能描述
供应商业务员	完工

3.3.2.6.3 菜单路

径

[我的 e 购->订单管理->我的订单]

3.3.2.6.4 操作步骤

1. 功能入口：

- 1) 点击[我的 e 购->订单管理->平台施工订单];
- 2) 点击[施工中];

2. 完工：

- 1) 勾选订单后点击[完工]按钮跳转至完工详情页面；
- 2) 填写完工信息、勾选明细后，点击[提交完工]按钮完工；

国家能源e购 我的首页 业务管理 订单管理 结算管理 资金管理

我的订单

我的商城订单
商城退货确认
商城退货查询
平台物资订单
平台施工订单
平台服务订单
平台发货单
平台退货确认

我的销售订单-施工类(询比价)

全部订单 待确认 **施工中 (1)** 已验收

订单名称: 请输入订单名称 采购单位: 全部

下单时间: 请选择开始时间 请选择结束时间 订单来源: 全部

搜索 重置 展开

完工 查看施工情况 导出

序号	订单状态	订单名称	订单编号	采购单位	订单金额 (元)
1	施工中	三级项目单位WZPS-JTSG-2018090080)订单(20180930)	WZPS-CGDD-201809null	询比价-三级项目单位(账号111)	232,300.00

共1页 共计1条 跳至 1 页 确定

我的订单

- 我的商城订单
- 商城退货确认
- 商城退货查询
- 平台物资订单
- 平台施工订单**
- 平台服务订单
- 平台发货单
- 平台退货确认

我的销售订单-施工类(询比价)

● 订单号: WZPS-CGDD-201809null 订单状态: 施工中

订单信息

基本信息

订单名称: 三级项目单位WZPS-JTSG-2018090080订单(20180930)

订单生成时间: 2018-09-30 14:37:39

完工周期 (天): 211

订单金额: ¥ 232,300.00

付款方式: 预付款100%

支付方式: 电汇或承兑汇票

税率: 16%

质保期 (月): 12

收货信息

收货人: 温热万人

收货地址: 北京朝阳区三环到四环之间334

联系电话: 13311111111

采购单位信息

采购单位名称: 询比价-三级项目单位(账套111)

采购单位联系人: 询比价-三级项目单位(账套111)

采购单位联系方式: 13412341234

厂商信息

厂商名称: 蒙牛乳业 (北京) 有限责任公司

厂商联系人: 王雅坤

厂商联系方式: 13412341234

协议信息

协议编号: WZPS-JTSG-2018090080

协议名称: WZPS-JTSG-2018090080

协议信息

协议编号: WZPS-JTSG-2018090080

协议名称: WZPS-JTSG-2018090080

明细清单

序号	项目编码	项目名称	计量单位	订单数量	销售单价 (元)	销售金额 (元)
1	232	32	台	100	2,323.00	232,300.00

共1页 共计1条 跳至 页 确定

总金额: ¥ 232,300.00 元

导出打印

返回

3.3.2.7 完工（服务类）

3.3.2.7.1 功能描述

供应商业务员对服务类订单进行完工操作。

3.3.2.7.2 操作角色

操作角色	功能描述
供应商业务员	完工

3.3.2.7.3 菜单

单路径

[我的 e 购->订单管理->我的订单]

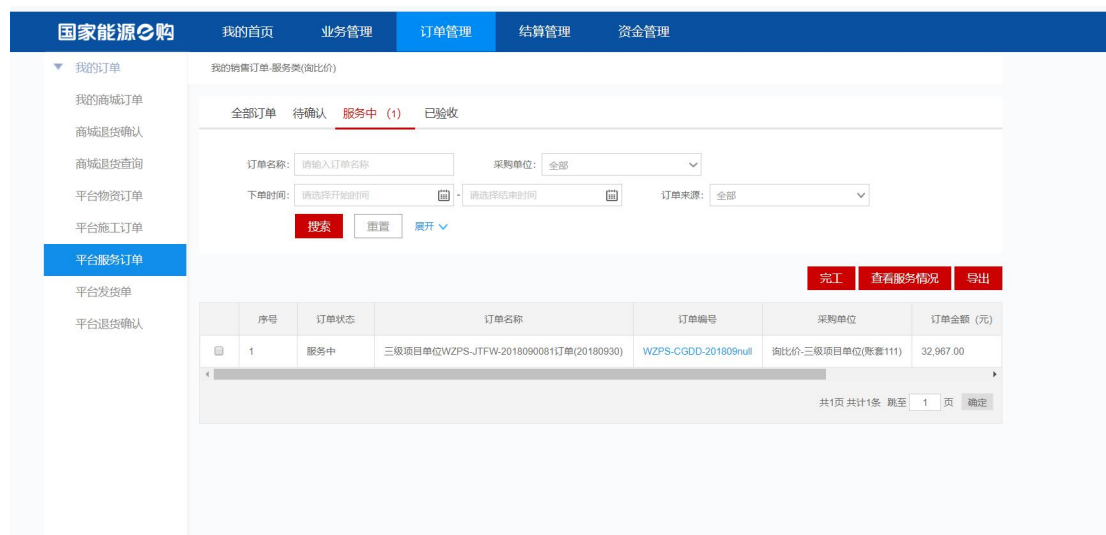
3.3.2.7.4 操作步骤

1. 功能入口：

- 1) 点击[我的 e 购->订单管理->平台服务订单]，
- 2) 点击[服务中]；

2. 完工：

- 1) 勾选订单后，点击[完工]按钮跳转至完工详情页面；
- 2) 填写完工信息、勾选明细后，点击[提交完工]按钮进行完工。



我的订单

我的商城订单

商城退货确认

商城退货查询

平台物资订单

平台施工订单

平台服务订单

平台发货单

平台退货确认

我的销售订单-服务类(询比价)

订单号: WZPS-CGDD-201809null 订单状态: 服务中

订单信息

基本信息

订单名称: 三级项目单位WZPS-JTFW-2018090081订单(20180930)

订单生成时间: 2018-09-30 14:38:05

完工周期(天): 2323

订单金额: ¥ 32,967.00

付款方式: 预付款100%

支付方式: 电汇或承兑汇票

税率: 16%

质保期(月): 12

收货信息

收货人: 温热万人

收货地址: 北京朝阳区三环到四环之间3434

联系电话: 13311111111

采购单位信息

采购单位名称: 询比价-三级项目单位(账套111)

采购单位联系人: 询比价-三级项目单位(账套111)

采购单位联系方式: 13412341234

厂商信息

厂商名称: 蒙牛乳业(北京)有限责任公司

厂商联系人: 王雅坤

厂商联系方式: 13412341234

协议信息

协议编号: WZPS-JTFW-2018090081

协议名称: WZPS-JTFW-2018090081

明细清单

序号	项目编码	服务内容描述	计量单位	订单数量	销售单价(元)	销售金额(元)
1	2323	2323	箱	99	333.00	32,967.00

共1页 共计1条 跳至 1 页 确定

总金额: ¥ 32,967.00 元

导出打印

返回

3.3.2.8 查看收发货情况（物资类）

3.3.2.8.1 功能描述

供应商业务员查看订单中物资明细的收发货情况。

3.3.2.8.2 操作角色

操作角色	功能描述
供应商业务员	查看物资类订单收发货情况

3.3.2.8.3 菜

单路径

[我的 e 购->订单管理->我的订单]

3.3.2.8.4 操作步骤

1. 功能入口:

- 1) 点击[我的 e 购->订单管理->平台物资订单];
- 2) 点击[发货中/已到货/已验收];

2. 查看收发货情况:

勾选订单，点击[查看收发货情况]，进入订单信息页面，可查看收发货情况。

国家能源 e 购 我的首页 业务管理 订单管理 结算管理 资金管理

我的订单 我的商城订单 商城退货确认 商城退货查询 平台物资订单 平台施工订单 平台服务订单 平台发货单 平台退货确认

我的销售订单-物资类(询比价)

全部订单 待确认 (6) 待发货 (9) 发货中 (6) 已到货 (2) 已验收

订单名称: 请输入订单名称 采购单位: 全部

下单时间: 请选择开始时间 请选择结束时间 订单来源: 全部

搜索 重置 展开

发货 查看收发货情况 导出

序号	订单状态	订单名称	订单编号	采购单位	订单金额 (元)
1	发货中	三级项目单位协议附件-物资类订单(20180918)	WZPS-CGDD-201809null	询比价-国电物资集团配送中心	12.00
2	发货中	三级项目单位协议附件-物资类订单(20180917)	WZPS-CGDD-201809null	询比价-国电物资集团配送中心	12.00
3	发货中	三级项目单位协议-无调价-三条明细订单(20180905)	WZPS-CGDD-201809null	询比价-国电物资集团配送中心	48.00
4	发货中	月度物资-非配送	WZPS-CGDD-201808null	询比价-三级项目单位(整套111)	110.00
5	发货中	三级项目单位协议-测试站内档订单(20180814)	WZBJ-CGDD-2018080054	询比价-国电物资集团配送中心	150.00
6	发货中	一条明细订单-物资	WZBJ-CGDD-2018080040	测试配送中心	1,568.00

3. 查看整体进度：

勾选订单，点击[查看收发货情况]，进入订单信息页面，默认显示[整体进度]页签，可查看整体进度。



3.3.2.9 查看历史发货单（物资类）

3.3.2.9.1 功能描述

供应商业务员据订单查看历史发货单信息。

3.3.2.9.2 操作角色

操作角色	功能描述
供应商业务员	查看历史发货单

3.3.2.9.3 菜

单路径

[我的e购->订单管理->我的订单]

3.3.2.9.4 操作步骤

1. 功能入口：

1) 点击[我的 e 购->订单管理->平台物资订单],

2) 点击[发货中/已到货/已验收];

2. 查看历史发货单:

1) 勾选订单, 点击[查看收发货情况],

2) 点击[历史发货单]; 即可查看已发货的发货单。

国家能源e购 我的首页 业务管理 订单管理 结算管理 资金管理

我的订单 我的商城订单 商城退货确认 商城退货查询 平台物资订单 平台施工订单 平台服务订单 平台发货单 平台退货确认

我的销售订单-物资类(询比价)

订单号: WZPS-XSDD-201809null 订单状态: 发货中

订单信息

订单名称: 三级项目单位协议附件-物资类订单(20180918)
订单时间: 2018-09-18 15:17:25
订单来源: 询比价框架协议

整体进度 历史发货单

序号	发货单编号	发货时间	联系人	配送单号	到货时间	附件
1	WZPS-CGDD-201809null-FHD-201809001	2018-09-18 15:18:32.0	123123	12w21	-	下载

共1页 共计1条 跳至 1 页 确定

返回

3. 查看发货单详情:

在历史发货单列表中, 点击“发货单编号”链接, 跳转至发货信息页面, 可查看发货详情。



3.3.2.10 查看施工情况（施工类）

3.3.2.10.1 功能描述

供应商业务员查看订单中的施工情况。

3.3.2.10.2 操作角色

操作角色	功能描述
供应商业务员	查看施工情况

3.3.2.10.3 菜单路径

径

[我的e购->订单管理->我的订单]

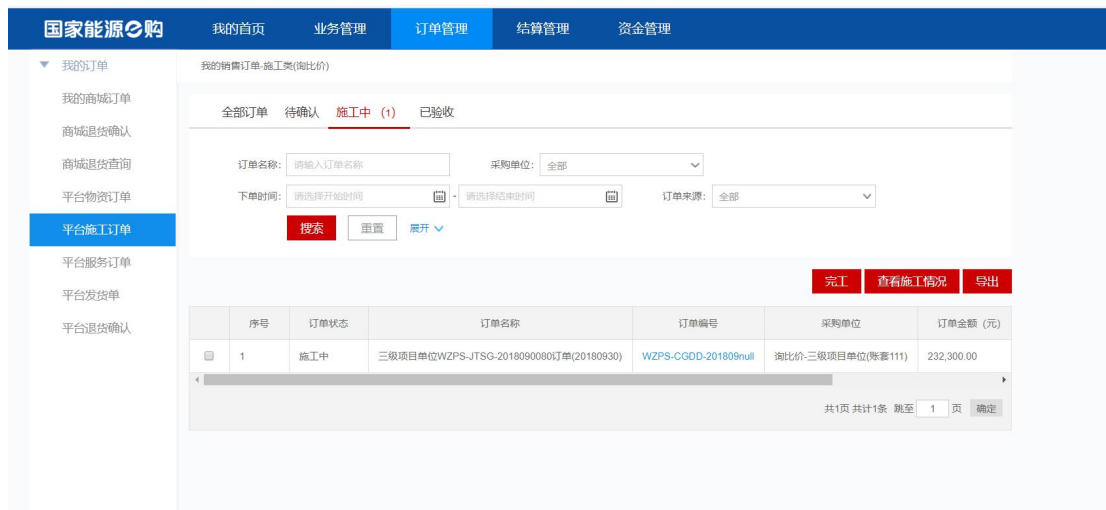
3.3.2.10.4 操作步骤

1. 功能入口：

点击[我的e购->订单管理->平台施工订单->施工中/已验收]；

2. 查看施工情况：

勾选订单，点击[查看施工情况]，即可查看施工情况。



3.3.2.11 查看历史完工单（施工类）

3.3.2.11.1 功能描述

供应商业务员据订单查看历史完工单信息（施工类）。

3.3.2.11.2 操作角色

操作角色	功能描述
供应商业务员	查看历史完工单

3.3.2.11.3 菜

单路径

[我的e购->订单管理->我的订单]

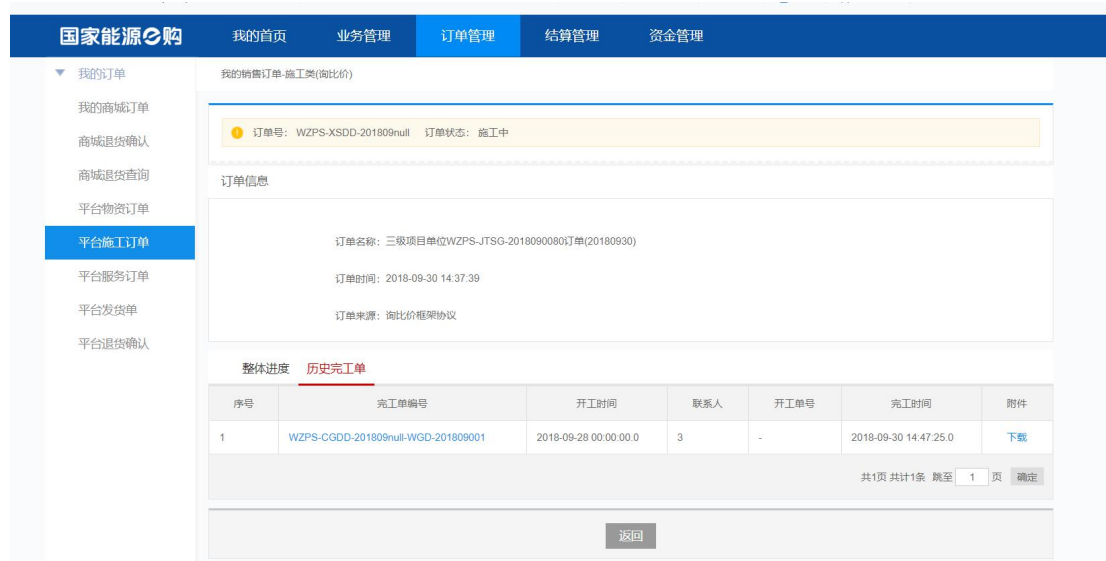
3.3.2.11.4 操作步骤

1. 功能入口：

点击[我的 e 购->订单管理->平台施工订单->施工中/已验收]；

2. 查看历史完工单：

勾选订单，点击[查看施工情况]，点击[历史完工单]，即可查看已完工的完工单。



3. 查看完工信息：

点击“完工单编号”链接，跳转至完工信息页面，可查看完工信息。



3.3.2.12 查看服务情况（服务类）

3.3.2.12.1 功能描述

供应商业务员查看订单中的服务情况。

3.3.2.12.2 操作角色

操作角色	功能描述
供应商业务员	查看服务情况

3.3.2.12.3 菜单路

径

[我的 e 购->订单管理->我的订单]

3.3.2.12.4 操作步骤

1. 功能入口：

点击[我的 e 购->订单管理->平台服务订单->服务中/已验收]；



2. 查看服务情况:

勾选订单，点击[查看服务情况]，进入订单信息页面，可查看服务情况。



3.3.2.13 查看历史完工单（服务类）

3.3.2.13.1 功能描述

供应商业务员据订单查看历史完工单信息（服务类）。

3.3.2.13.2 操作角色

操作角色	功能描述
供应商业务员	查看历史完工单

3.3.2.13.3 菜

单路径

[我的 e 购->订单管理->我的订单]

3.3.2.13.4 操作步骤

1. 功能入口：

点击[我的 e 购->订单管理->平台服务订单->服务中/已验收]；

2. 查看历史完工单：

勾选订单，点击[查看服务情况]，点击[历史完工单]，可查看已完工的完工单。

序号	完工单编号	开工时间	联系人	开工单号	完工时间	附件
1	WZPS-CGDD-201809null-WGD-201809001	2018-09-20 00:00:00.0		-	2018-09-30 14:48:28.0	下载

3. 查看完工信息：

点击“完工单编号”链接，跳转至完工信息页面，可查看完工详情。



3.3.2.14 到货登记

3.3.2.14.1 功能描述

供应商业务员对已发货，未到货验收的发货单所在的订单进行到货登记操作。

3.3.2.14.2 操作角色

操作角色	功能描述
供应商业务员	对发货单进行到货登记操作

3.3.2.14.3 菜

单路径

[我的 e 购->订单管理->我的订单]

3.3.2.14.4 操作步骤

1. 功能入口：

点击[我的 e 购->订单管理->平台发货单->待验收]；

2. 到货登记：

1) 勾选订单，点击[到货登记]按钮，跳转至到货登记详情页；

平台发货单

全部 待验收 (10) 已完成验收

发货单号: 订单号: 订单名称:

发货日期: -

序号	发货单状态	发货单编号	发货时间	联系人	配送单号	到货登记时间
1	已发货	WZBJ-CGDD-2018080054-FHD-201808001	2018-08-14 19:43:22.0	caoyasheng	1231241	2018-08-14 19:45:54.0
2	已发货	WZPS-CGDD-201808null-FHD-201808001	2018-08-27 18:05:52.0	12	-	-
3	已发货	WZPS-CGDD-201809null-FHD-201809001	2018-09-05 16:40:08.0	双方都	12341245324	2018-09-05 16:44:28.0
4	已发货	WZPS-CGDD-201809null-FHD-201809001	2018-09-05 18:12:20.0	发的	1234235453	2018-09-05 18:13:10.0
5	已发货	WZPS-CGDD-201809null-FHD-201809001	2018-09-05 18:28:58.0	的股份	57645346	2018-09-05 18:30:34.0
6	已发货	WZPS-CGDD-201809null-FHD-201809001	2018-09-05 18:38:00.0	234	2341243	-
7	已到货	WZPS-CGDD-201809null-FHD-201809001	2018-09-06 14:00:46.0	13131	13	2018-09-10 09:09:25.0

2) 勾选商品，点击[到货登记]按钮，完成到货登记操作。

平台发货单

到货登记信息

到货签收单:

支持txt,doc,docx,xls,xlsx,pdf,jpg,jpeg,bpm,png格式,单个文件须小于60MB

备注:

到货登记人: 王雅坤

到货登记时间: 2018-09-30 14:53:25

发货信息

发货单编号: WZPS-CGDD-201808null-FHD-201808001

发货时间: 2018-08-27 18:05:52

配送单号:

发货信息

发货单编号: WZPS-CGDD-201808null-FHD-201808001

发货时间: 2018-08-27 18:05:52

配送单号:

发货联系人: 12

发货联系电话: 17600279200

附件:

明细信息

序号	物料编码	物料名称	型号	规格	图号	材质	品牌	生产厂家	计量单位	单价 (元)	订单数量
1		物资名称1	型号	规格	图号	材质	品牌	厂家	个	11.00	10.00

共1页 共计1条 跳至 1 页 确定

已选商品 0 种

3.3.2.15 查看取消原因

3.3.2.15.1 功能描述

供应商查看订单取消原因。

3.3.2.15.2 操作角色

操作角色	功能描述
供应商业务员	可查看订单的取消原因

3.3.2.15.3 菜单路径

径

[我的 e 购->订单管理->我的订单]

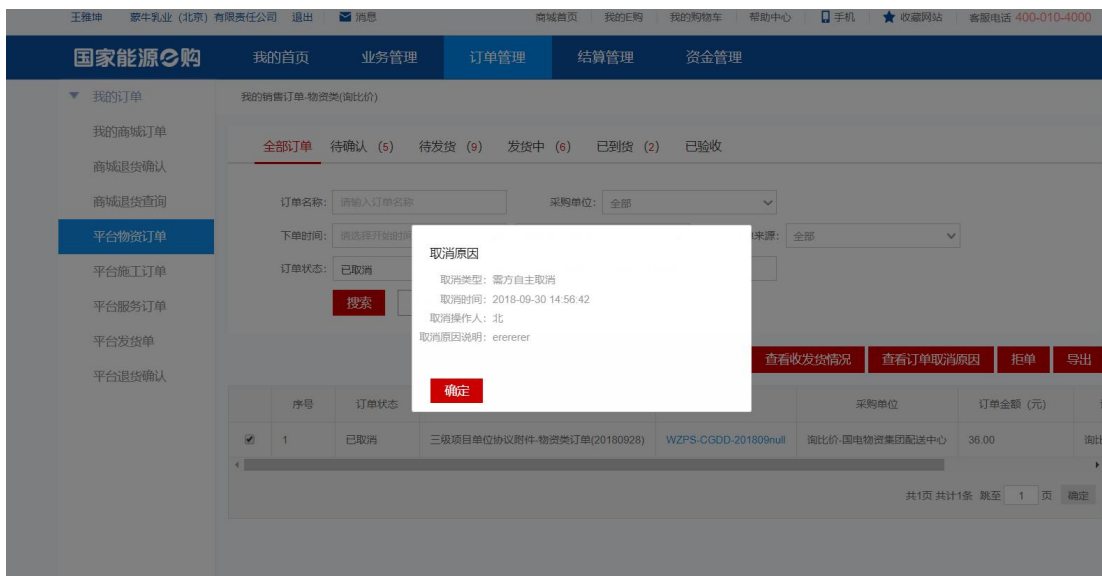
3.3.2.15.4 操作步骤

1. 功能入口：

点击[我的 e 购->订单管理->平台物资订单/平台施工订单/平台服务订单]；

2. 查看取消原因：

在[全部订单]中勾选订单状态为：已取消的订单，点击[查看订单取消原因]，弹出弹框，显示取消原因。



3.3.2.16 平台退货确认

3.3.2.16.1 功能描述

采购单位发起退货申请后，供应商业务员对退货申请进行确认/拒绝。

3.3.2.16.2 操作角色

操作角色	功能描述
供应商业务员	允许对所在公司的退货申请进行处理。

3.3.2.16.3 菜单路径

径

[我的 e 购->订单管理->我的订单]

3.3.2.16.4 操作步骤

1. 功能入口：

点击[我的 e 购->订单管理->平台退货确认]，

2. 退货确认：

- 1) 点击[待确认]，展示所有待确认订单；
- 2) 勾选订单，点击[退货确认]跳转至退货确认详情页面；
- 3) 退货确认详情页面，点击[同意]则同意退货；

3. 退货拒绝

- 1) 退货确认详情页面，点击[拒绝]则拒绝退货。

国家能源e购 我的首页 业务管理 订单管理 结算管理 资金管理

我的订单

- 我的商城订单
- 商城退货确认
- 商城退货查询
- 平台物资订单
- 平台施工订单
- 平台服务订单
- 平台发货单
- 平台退货确认**

退货确认(询比价)

全部 **待确认 (4)** 已确认

订单名称: 退货申请编号:

采购单位: 退货申请日期: -

搜索

退货确认 **导出**

序号	退货申请编号	退货申请状态	验收单编号	退货申请人	退货金额 (元)	
<input type="checkbox"/>	1	WZPS-XSDD-201809null-THD-201809001	待确认	WZPS-XSDD-201809null-YSD-201809001	北	12.00
<input type="checkbox"/>	2	WZPS-XSDD-201809null-THD-201809002	待确认	WZPS-XSDD-201809null-YSD-201809001	北	12.00
<input type="checkbox"/>	3	WZPS-XSDD-201809null-THD-201809001	待确认	WZPS-XSDD-201809null-YSD-201809001	北	12.00
<input type="checkbox"/>	4	WZPS-XSDD-201809null-THD-201809001	待确认	WZPS-XSDD-201809null-YSD-201809001	北	12.00

共1页 共计4条 跳至 页

国家能源e购 我的首页 业务管理 订单管理 结算管理 资金管理

我的订单

- 我的商城订单
- 商城退货确认
- 商城退货查询
- 平台物资订单
- 平台施工订单
- 平台服务订单
- 平台发货单
- 平台退货确认**

退货确认(询比价)

订单号: WZPS-CGDD-201809null **订单状态:** 已验收

订单信息

退货申请信息

退货申请单号: WZPS-XSDD-201809null-THD-201809001

问题描述: fengtai

附件:

0c0c82df-541f-432f-872c-4d01558add06.xlsx [下载](#)

取货地址: 北京朝阳区四环到五环之间包水电费三

取货时间: 2018-09-28 00:00:00

采购单位联系人: 沈沈

联系方式: 15239270557

订单概要信息

订单名称: 三级项目单位协议附件-物资类订单(20180927)

订单金额: ¥24.00

下单时间: 2018-09-27 16:10:17

需方联系人: 温热万人

需方联系方式: 13311111111

采购单位: 询比价-三级项目单位(账套111)

供应单位: 询比价-国电物资集团配送中心

厂商: 蒙牛乳业(北京)有限责任公司

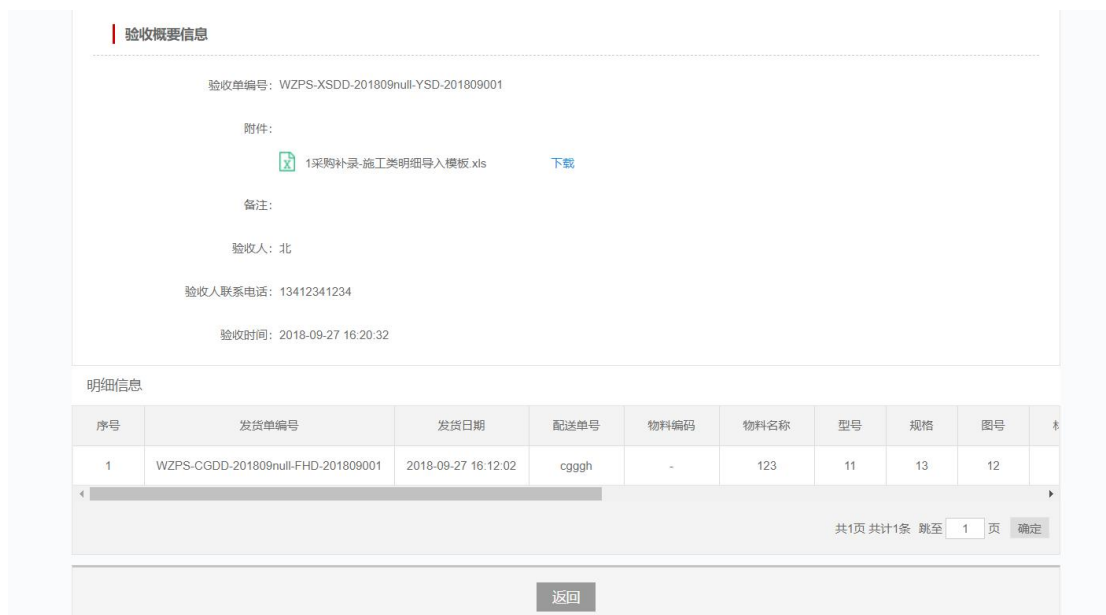
验收概要信息

验收单编号: WZPS-XSDD-201809null-YSD-201809001

附件:

1采购补录-施工类明细导入模板.xls [下载](#)

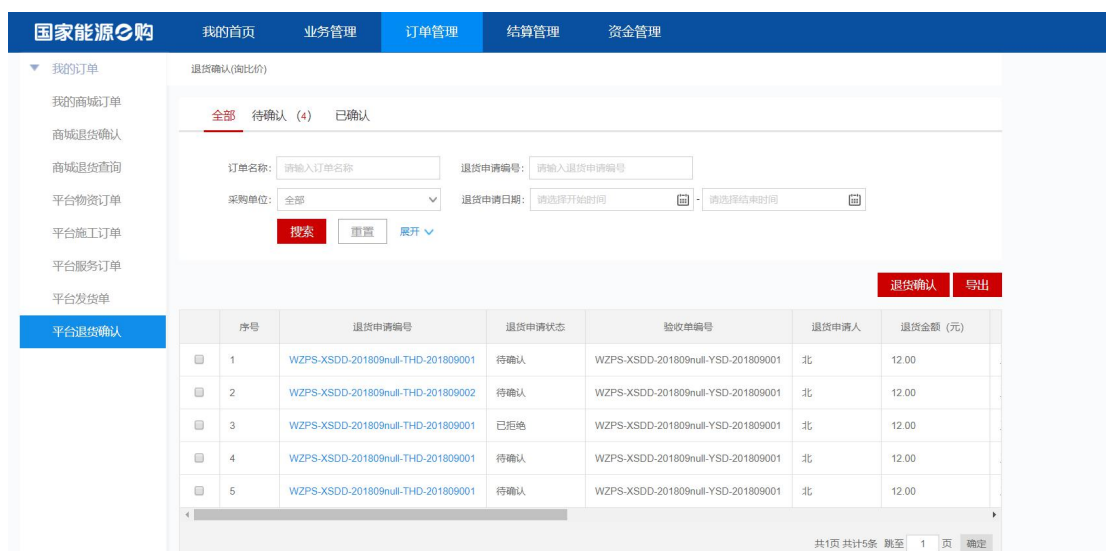
备注:



4. 退货查询:

1) 点击[我的 e 购->订单管理->平台退货确认->全部/待确认/已确认];

2) 根据查询条件: 订单名称、退货申请编号、采购单位、退货申请日期、订单编号, 展示相应的查询结果。



3) 点击[重置], 清空查询条件;

3.4 结算管理

3.4.1 缴费管理

3.4.1.1 平台使用费

3.4.1.1.1 功能描述

供应商业务员缴纳平台使用费，对已缴纳的平台使用费进行开票申请。

3.4.1.1.2 操作角色

操作角色	功能描述
供应商业务员	缴纳平台使用费、开票申请

3.4.1.1.3 菜

单路径

我的 e 购->结算管理->缴费管理->平台使用费

The screenshot shows the 'National Energy E-commerce' (国家能源e购) platform interface. The top navigation bar includes '我的首页', '业务管理', '订单管理', and '结算管理'. The left sidebar menu has '缴费管理' selected, with sub-items like '平台使用费', '成交服务费', '开票通知', '退票管理', and '保证金管理'. The main content area is titled '平台使用费-供应商' and shows a list of fee records. The records table has columns for '序号', '缴费编号', '订单日期', '物资分类', '缴费金额 (元)', and '支付通道'. The second record is selected with a checkbox.

<input type="checkbox"/>	序号	缴费编号	订单日期	物资分类	缴费金额 (元)	支付通道
<input type="checkbox"/>	1	PTSYPF_QX_62804	2019-05-31	工程-光伏工程-基建工程.工程-光伏工程-技改工程.工程-光伏工程-其它工程	900.00	
<input checked="" type="checkbox"/>	2	PTSYPF_QX_63187	2019-05-31	通用设备-铁路小型养护机械设备及配件	300.00	
<input type="checkbox"/>	3	PTSYPF_QX_62400	2019-05-30	通用物资-黑色金属材料及制品	300.00	

3.4.1.1.4 操作步骤

1. 在线缴费:

1) 在“待缴费”列表中，勾选“未缴费”状态的记录，点击[在线缴费]按钮，跳转至发票信息页面；

总笔数:1 总金额:300.00

发票信息

发票类型: 增值税普通发票

* 发票: 1

名称: 1

纳税人识别号: 1

单位地址: 1

电话号码:

开户银行: 1

银行账号: 1

* 是否默认开具电子发票: 是 否

接收电子发票信息

* 收票人手机: 18500556583 新增

* 收票人邮箱: 请选择

提交前请再次确认发票信息和邮寄地址信息是否正确!

提交 返回

2) 正确填写发票信息并核对无误后, 点击[提交], 跳转至平台使用费缴费页面, 选择支付方式以及对应的银行, 点击[确认]按钮, 跳转至第三方缴费页面完成缴费操作。

国家能源购 我的首页 业务管理 订单管理 结算管理 资金管理

缴费管理 平台使用费-供应商

平台使用费 平台使用费缴费

供应商名称: 瑞高精密五金制品(深圳)有限公司

订单号: PTSYF_QX_48

已申请物资分类: 通用设备-输送设备及配件

平台使用服务年费: 300

支付方式: 在线支付

支付类型: 企业网银 (B2B) 个人网银 (B2C)

3) 缴费完成后可在“缴费记录”中查看已缴费的记录。

国家能源e购									
我的首页	业务管理	订单管理	结算管理	资金管理					
▼ 缴费管理	平台使用费-供应商								
平台使用费	平台使用费								
成交服务费	待缴费	已缴费	异常缴费通知单	缴费记录	待开票	已开票			
▲ 开票通知									
支付状态: <input type="text" value="请选择"/> 缴费编号: <input type="text" value="请输入缴费编号"/> <input type="button" value="搜索"/> <input type="button" value="重置"/>									
供应商名称: 瑞高精密五金制品(深圳)有限公司									
☐	序号	支付流水号	缴费日期	物资分类	缴费金额(元)	支付状态	缴费编号	支付通道	银行流水
<input type="checkbox"/>	1	ZFLS20180821000803	2018-08-21	-	0.01	交易成功	PTSYF_QX_57	个人网银	242118403782
<input type="checkbox"/>	2	ZFLS20180820000801	2018-08-20	-	300.00		PTSYF_QX_48	个人网银	-
<input type="checkbox"/>	3	ZFLS20180807000601	2018-08-07	-	0.01	交易成功	PTSYF_QX_32	个人网银	242076834782
<input type="checkbox"/>	4	ZFLS20180807000602	2018-08-07	-	0.01		PTSYF_QX_34	个人网银	-
<input type="checkbox"/>	5	ZFLS20180807000701	2018-08-07	-	0.02	交易成功	PTSYF_QX_33	个人网银	242077151282

2. 线下缴费:

1) 供应商进行线下缴费:

说明: 线下缴费供应商为公司的, 必须使用公司对公账户进行转账; 线下缴费供应商为个人的, 必须使用平台注册人的银行卡进行缴费; 供应商因没有使用相应的账户为平台转账, 我方将不予开通平台分类。

2) 填写申请单: 按要求填写《缴费开通申请单》, 发送至指定邮箱。

说明: 按照申请单中“注意事项”要求的内容填写; 申请单一式两份, 一份 EXCEL 电子版、另一份打印盖章后扫描为图片, 并连同银行回执单打包发送至国家能源 e 购线下收费审核邮箱 p0003572@chnenergy.com.cn。

3) 等待审批:

后台工作人员审核上述所有资料及操作准确无误后, 将在两个工作日内审批通过。通过审批后, 可在“结算管理-缴费管理-平台使用费-已缴费”页面, 查看所添加的记录付款状态为“线下已缴费”, 并可进行后续业务操作。

3. 开票申请：

在已缴费页签，勾选付款状态为“对账成功”的数据，点击[开票申请]跳转至开票申请页面，选择发票类型、邮寄地址后点击[提交]即可。

发票信息

发票类型：

发票类别： 电子发票 纸质发票

* 发票：

名称：123

纳税人识别号：91440300733057231H

单位地址：123

电话号码：15512312312

开户银行：123

银行账号：123

提交前请再次确认发票信息和邮寄地址信息是否正确！

接收电子发票信息

* 收票人手机：

* 收票人邮箱：

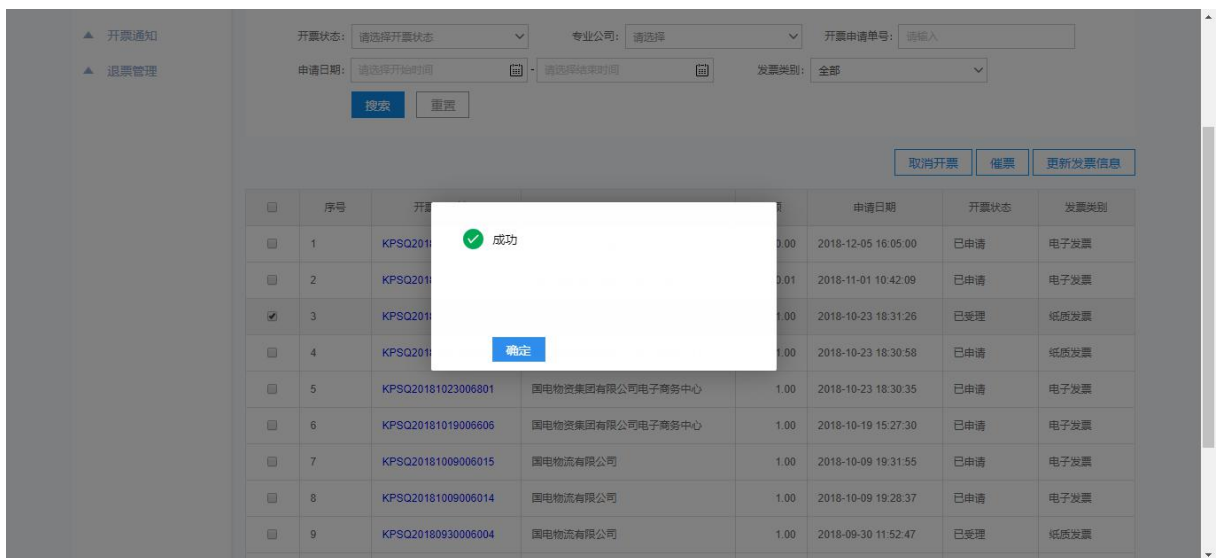
4. 取消开票：

在待开票页签，勾选开票状态为“已提交”的数据点击[取消开票申请]即可。



5. 催票

在待开票页签，勾选状态为‘已受理’的订单，点击[催票]，可进行催票操作。



6. 更新发票信息

在待开票页签，搜索状态为‘已申请/已受理’的开票申请单，点击[更新发票信息]，可更新发票信息至专业公司：

开票通知
退票管理

发票类型: 增值税普通发票

* 发票: 大唐电子发票

名称: 大唐电子发票

纳税人识别号: 15000000001003

单位地址: 北京丰台

电话号码: 13811111111

开户银行: 交通银行

银行账号: 62341312313123123123

* 是否默认开具电子发票: 是 否

提交前请再次确认发票信息和邮寄地址信息是否正确!

接收电子发票信息

* 收票人手机: 18811111111

* 收票人邮箱: 188@163.com

7. 查看发票

1) 点击[已开票]页签，可依据搜索条件搜索相应的开票申请信息列表：

平台使用费-供应商

待缴费 (17) 已缴费 异常缴费通知单 缴费记录 待开票 **已开票**

开票状态: 请选择开票状态 专业公司: 请选择 开票申请单号: 请输入

申请日期: 请选择开始时间 - 请选择结束时间 发票类别: 全部

<input type="checkbox"/>	序号	开票申请单号	专业公司	金额	申请日期	开票状态	发票类别	邮寄信息
<input type="checkbox"/>	1	KPSQ20181205010401	国电物资集团有限公司电子商务中心	1.00	2018-12-05 18:49:27	已取消	电子发票	-
<input type="checkbox"/>	2	KPSQ20181204010101	国电物流有限公司	1.00	2018-12-04 11:33:14	全部退票		-
<input type="checkbox"/>	3	KPSQ20181121009104	国电物流有限公司	300.00	2018-11-21 14:55:32	已开票	纸质发票	-
<input type="checkbox"/>	4	KPSQ20181121009103	国电物流有限公司	300.00	2018-11-21 14:55:16	已开票	纸质发票	-
<input type="checkbox"/>	5	KPSQ20181121009102	国电物流有限公司	300.00	2018-11-21 14:54:52	已开票	纸质发票	-
<input type="checkbox"/>	6	KPSQ20181120006901	国电物资集团有限公司电子商务中心	300.00	2018-11-20 17:41:40	已取消	电子发票	-
<input type="checkbox"/>	7	KPSQ20181109008506	国电物流有限公司	1.00	2018-11-09 14:14:19	已开票	电子发票	-

2) 列表中点击[开票申请单号]可查看，开票信息订单列表及发票信息：

平台使用费-供应商

平台使用费

成交服务费

开票通知

退票管理

开票申请信息 收起

申请单号: KPSQ20181205010401

申请日期: 1544006967000

申请金额: 1

订单数量: 1

申请单位: 大唐天下网络科技有限公司

发票抬头 收起

名称: 大唐电子发票

发票类型: 增值税普通发票

纳税人识别号: 15000000001003

单位地址: 北京丰台

电话号码: 13811111111

邮寄信息 收起

邮寄地址:

收票人:

手机号:

订单列表

序号	缴费单号	制单日期	物资分类	缴费金额(元)	支付通道	支付完成日期	付款状态	开票单
1	CSPS-CGDD-2018011143	2018-09-06	工程-法律服务	1.00			收款已确认	KPSQ2018

共1页 共计1条 跳至 页 确定

发票信息

序号	发票代码	发票类型	发票状态	发票编号	开票日期	发票名称	纳税人识别号	单位地址	电话号码
没有找到匹配的记录									

3) 在已开票页签，发票类别为电子发票的开票申请单可在列表最后一列操作列点击[预览]和电票下载:

重庆增值税电子普通发票

发票代码: 150000000026
 发票号码: 11111876
 开票日期: 2018年12月06日
 校验码: 09612 71577 75474 69402

机器编号: 499098899194

购买方名称: 大唐天下网络科技有限公司
 纳税人识别号: 123421234567432145
 地址、电话: 12121 1211121111
 开户行及账号: 北京银行 12134204

销售方名称: 大唐天下网络科技有限公司
 纳税人识别号: 15000000001000
 地址、电话: 北京 123456 1788564660
 开户行及账号: 中国银行 1234567890123456

货物或应税劳务、服务名称	规格型号	单位	数量	单价	金额	税率	税额
“煤头”信息技术服务 平台使用服务			1	0.94	0.94	6%	0.08
合计					¥ 0.94		¥ 0.08
价税合计(大写)	壹元整				(小写)		¥ 1.00

收款人: 孙庆国 复核: 吴涛 开票人: 陈萌 销售方: (章) 发票专用章



8. 退票申请

在已开票页签，可针对已开票的开票申请单发起退票处理，点击[退票申请]，提交后待专业公司审批，可在退票管理菜单出查询此退票申请：



3.4.1.2 成交服务费

3.4.1.2.1 功能描述

供应商业务员缴纳成交服务费，对已缴纳的成交服务费进行开票申请。

3.4.1.2.2 操作角色

操作角色	功能描述
供应商业务员	缴纳成交服务费、开票申请

3.4.1.2.3 菜

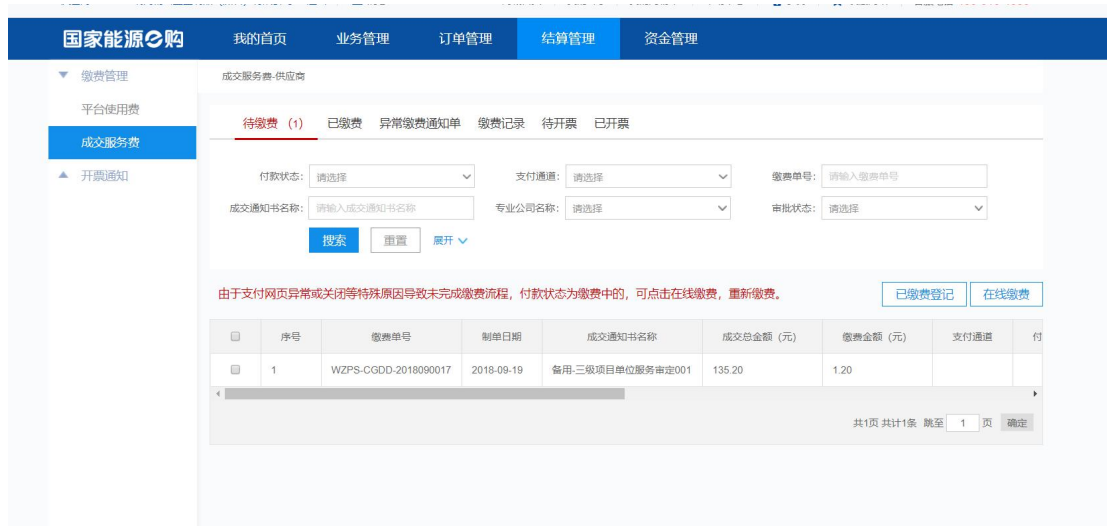
单路径

我的 e 购->结算管理->缴费管理->成交服务费

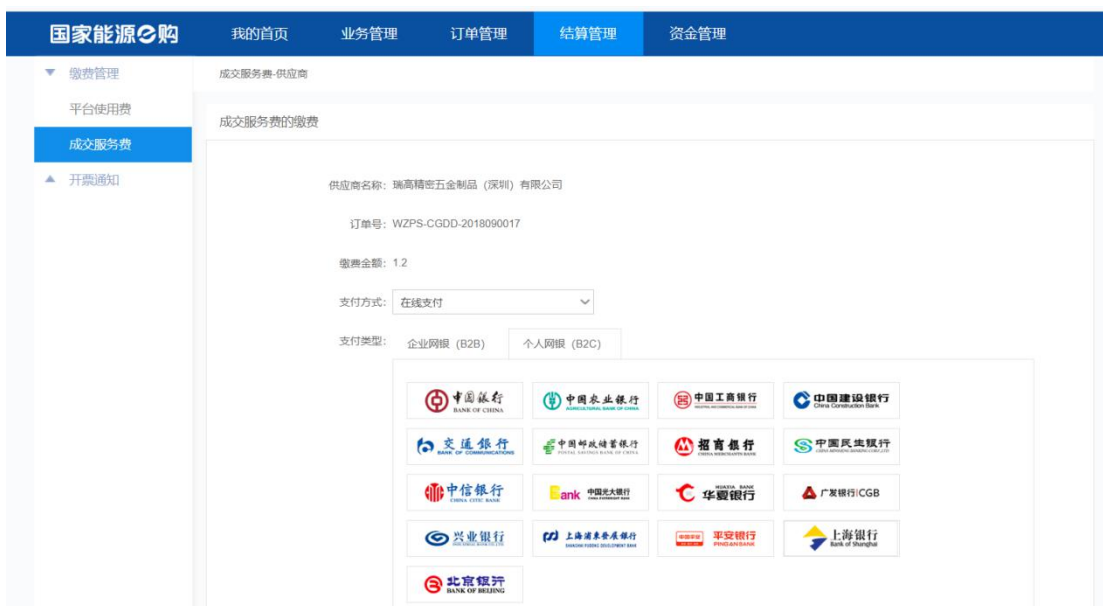
3.4.1.2.4 操作步骤

1. 在线缴费：

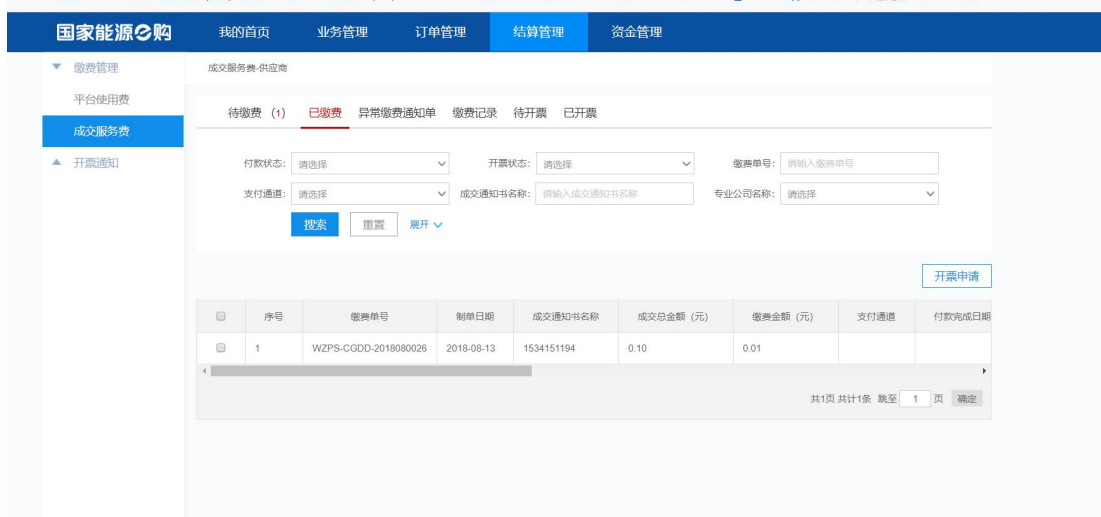
1) 在待缴费页签，勾选“未缴费”状态的记录，点击[在线缴费]按钮，跳转至成交服务费缴费页面；



2) 选择支付方式及银行，点击[确认]按钮，跳转至第三方缴费页面完成缴费操作。

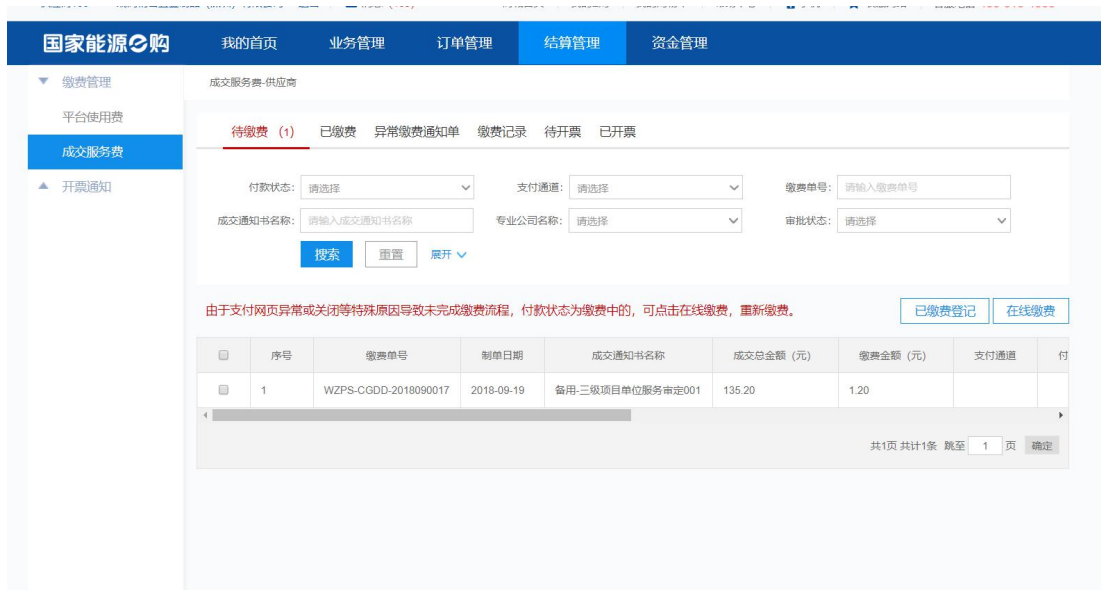


3) 缴费完成后可在[成交服务费管理->已缴费]中查看已缴费的数据。



2. 线下缴费:

线下缴费后在[待缴费]中勾选“未缴费”状态的数据点击[已缴费登记]按钮完成缴费操作。



3. 开票申请:

在[已缴费]中勾选付款状态为“线下已缴费”、“对账成功”的数据, 点击[开票申请]跳转至开票申请页面, 选择发票类型、邮寄地址后点击[提交]即可。

国家能源e购 我的首页 业务管理 订单管理 结算管理 资金管理

▼ 缴费管理
平台使用费
成交服务费
▲ 开票通知

成交服务费-供应商

总笔数:1 总金额:0.01

发票信息

* 发票: 增值税专用发票-123

名称: 123

发票类型: 增值税专用发票

纳税人识别号: 91440300733057231H

单位地址: 123

电话号码: 15512312312

开户银行: 123

银行账号: 123

邮寄信息

收票地址: 123 17612312312 123 默认地址

提交 取消

4. 取消开票申请:

在[待开票]中勾选开票状态为: “已提交”的数据点击[取消开票]即可。

国家能源e购 我的首页 业务管理 订单管理 结算管理 资金管理

▼ 缴费管理
平台使用费
成交服务费
▲ 开票通知

成交服务费-供应商

待缴费 (1) 已缴费 异常缴费通知单 缴费记录 **待开票** 已开票

开票申请单号: 开票状态: 专业公司:

搜索 重置 展开

取消开票申请

序号	开票申请单号	供应商	专业公司	金额	申请日期	开票状态
1	KPSQ20180930006006	瑞高精密五金制品 (深圳) 有限公司	湖北价-国电物资集团配送中心	0.01	2018-09-30 15:12:34	已申请

共1页 共计1条 跳至 1 页 确定

3.4.2 开票通知

3.4.2.1 开票登记

3.4.2.1.1 功能描述

供应商业务员对已开票的开票通知单进行开票登记。

3.4.2.1.2 操作角色

操作角色	功能描述
供应商业务员	开票登记

3.4.2.1.3 菜单

单路径

我的 e 购->结算管理->开票通知->开票登记

3.4.2.1.4 操作步骤

1. 查询：

根据查询条件展示相应的查询结果，点击[重置]，清空查询条件。

序号	开票通知单号	专业公司	金额	申请日期	开票状态	操作
1	KPTZ20180814006701	测试发票	14.00	2018-08-14 20:39:24	已提交	导入 导出

2. 导出：

1) 选择开票状态为“已提交”的开票通知单，点击[导出]按钮，导出模板 Excel 表，表格中填写开票明细保存；

	A	B	C	D	E	F	G	H	I	J	K	L
1	【开票明细填写说明】											
2	商品信息:	浅黄色标题列为商品信息,按该区域数据进行开票,此区域数据切勿改动										
3	填写区域:	深黄色标题列为回填发票数据区域,发票开具后根据实际票面数据进行填写;如果某些商品还没有开票,该行可以暂时不填写,支持多次填写导入										
4	填写格式:	保持原导出单元格格式,填写时切勿更改单元格格式										
5	*发票代码	实际开出发票代码										
6	*发票号码	实际开出发票号码										
7	*开票日期	实际开票日期,格式例如:1900-01-01										
8	*单价(不含税)	实际不含税单价										
9	*金额(不含税)	实际不含税金额										
10	*税 额	实际税额										
11	*税 率	实际税率										
12												
13												
14												
15												
16												
17												
18												
19												
20												
21												
22												
23												
24												
25												
26												

3. 导入

点击[导入]按钮,导入更新后已保存的开票明细表,导入的明细可在列表中查看。

4. 查看开票信息

点击“开票通知单号”跳转至开票信息页面,可查看已登记的开票信息。

- ▲ 缴费管理
- ▼ 开票通知
 - 开票登记
- ▲ 退票管理

开票管理

开票信息

订单信息 展开 ^

发票抬头 展开 ^

邮寄信息 展开 ^

订单列表

	订单编号	订单名称	订单日期	确认收货日期	供应商
+	CG20180919000032	驻马店热电厂存款测试商品订单(20180919)	2018-09-19 14:39:37	2018-09-19 14:53:26	江苏亨通电力电缆有限公司

共1页 共计1条 跳至 页 确定

发票明细

3.4.3 退票管理

3.4.3.1 平台使用费退票管理

3.4.3.1.1 功能描述

平台使用费退票功能

3.4.3.1.2 操作角色

操作角色	功能描述
供应商企业管理员	平台使用费退票功能

3.4.3.1.3 菜单路径

我的 e 购->结算管理->退票管理->平台使用费退票管理

3.4.3.1.4 操作步骤

1. 搜索：

1) 在“退票待审批”页签，可依据搜索条件搜索从“平台使用费->已开票”页签发起退票申请的退票单，点击[退票单号]，可查看退票信息及发票信息：

平台使用费退票管理

退票待审批 待退票 已退票 退票已驳回 待开票 已开票 退票查询

申请单位: 请输入申请单位 申请人: 请输入申请人 退票原因: 请选择

发票代码: 请输入发票代码 发票编号: 请输入发票编号 发票金额: 请输入发票金额 - 请输入发票金额

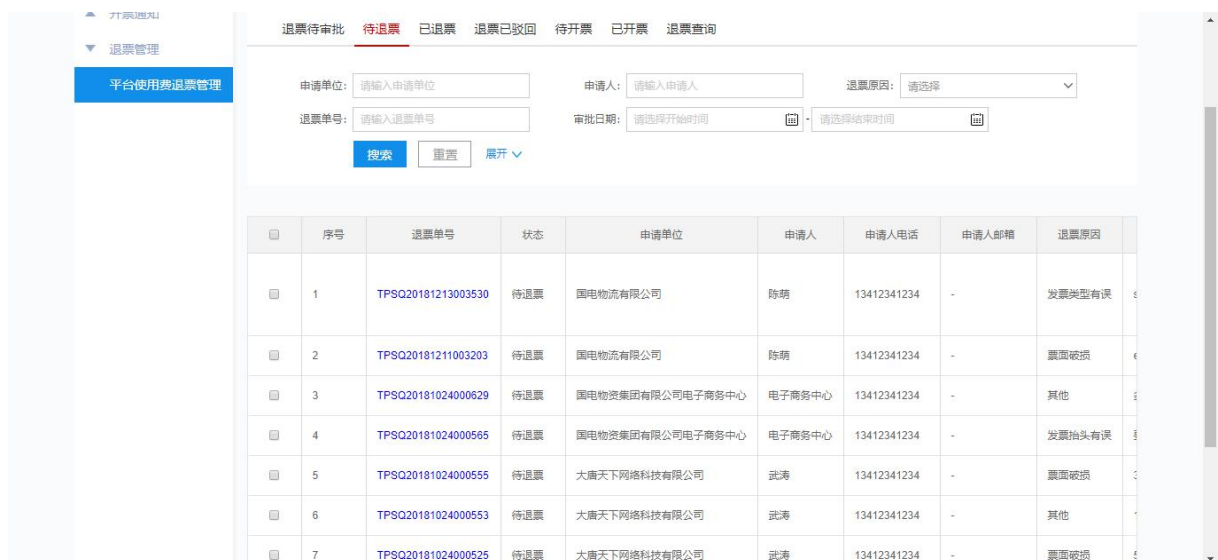
搜索 重置 展开

序号	退票单号	状态	申请单位	申请人	申请人电话	申请人邮箱	退票原因	退票说明
1	TPSQ20181224004304	待审批	国电物流有限公司	陈萌	13412341234	-	发票抬头有误	-

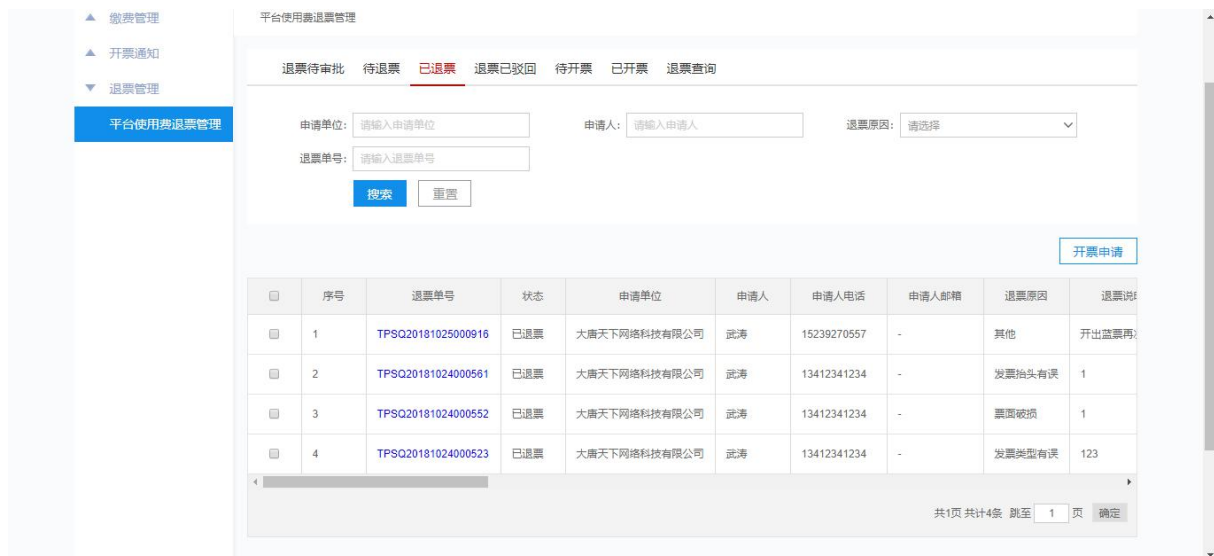
共1页 共计1条 跳至 1 页 确定



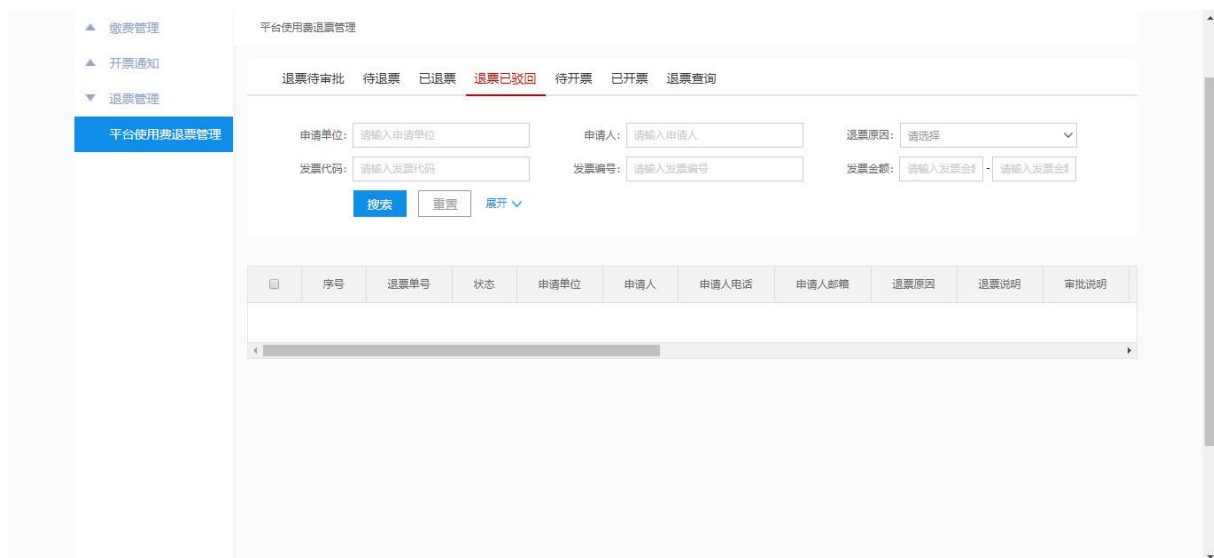
2) 点击[待退票]页签，可依据搜索条件搜索相应的待退票的退票单：点击[退票单号]，可查看退票信息和发票信息：



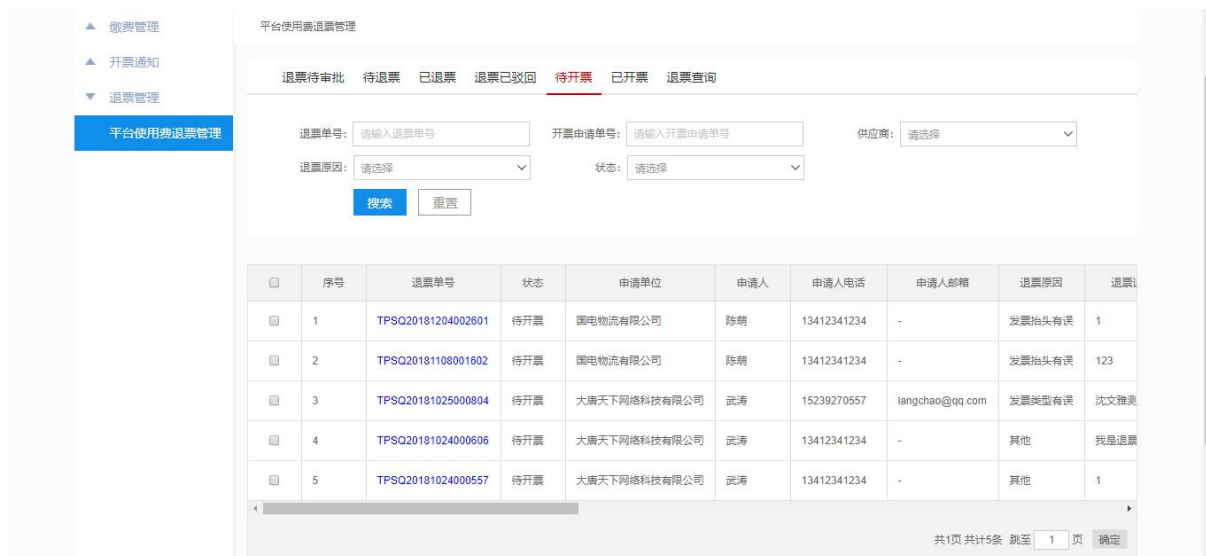
3) 点击[已退票]页签，可依据搜索条件搜索相应的已退票的退票单：



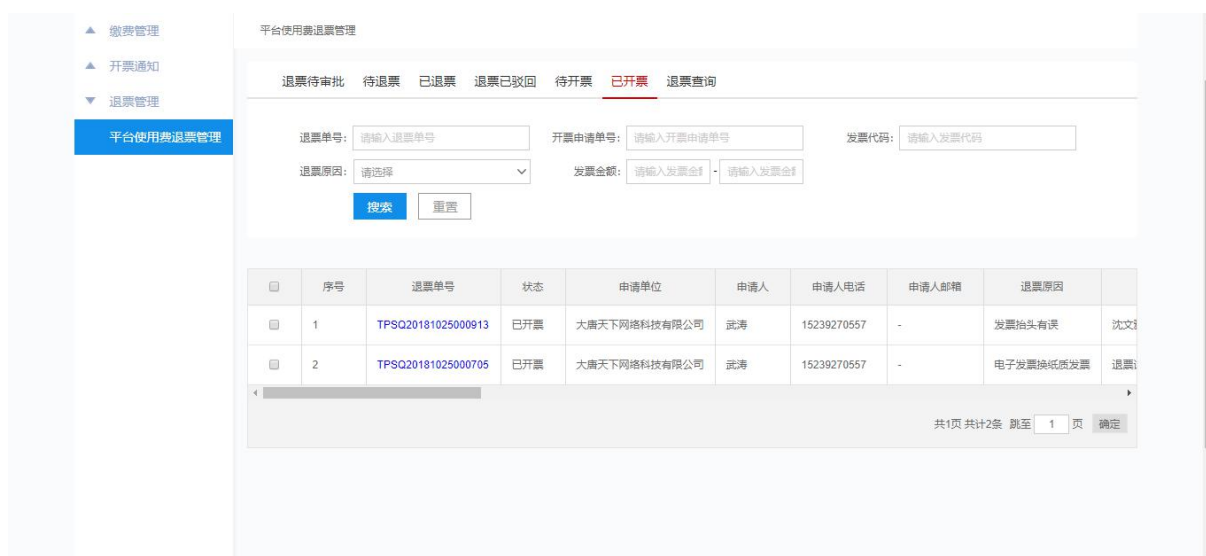
4) 点击[退票已驳回],依据搜索条件可搜索状态为‘退票已驳回’的退票单,点击[退票单号],可查看退票信息及发票信息: :



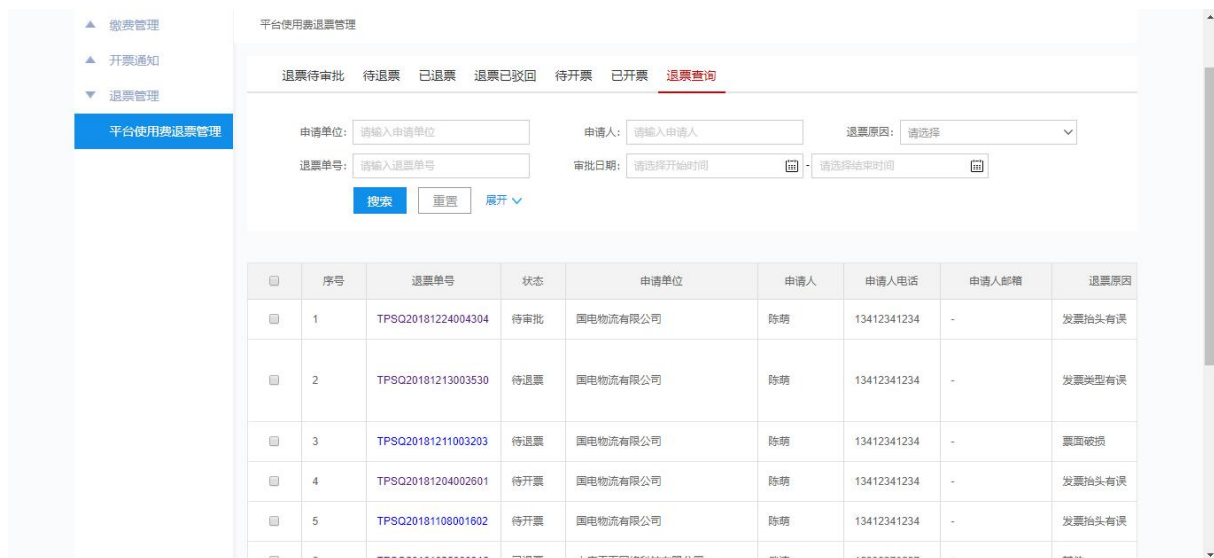
5) 点击[待开票],可依据搜索条件再此页签搜索状态为待开票的退票申请单:



6) 点击[已开票], 可依据搜索条件搜索状态为已退票的相关退票单:

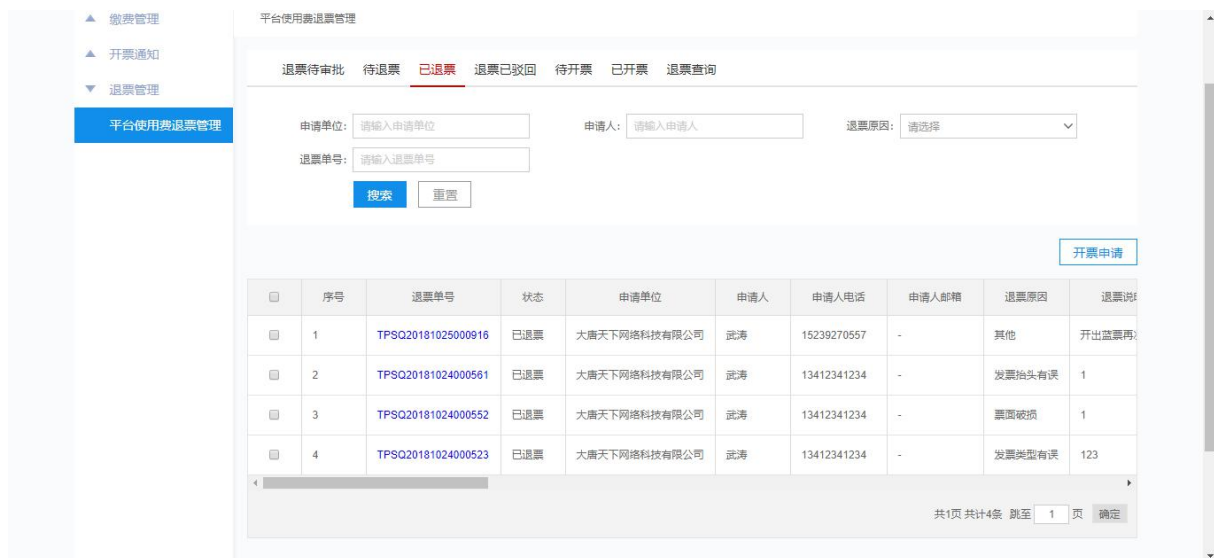


7) 点击[退票查询], 可依据搜索条件搜索退票信息, 点击[退票单号], 可查看退票详情和发票详情:



2. 开票申请

1) 点击[已退票]页签，可依据搜索条件搜索相应的已退票的退票单：



2) 在已退票页签，选择要重新开票的已退票的退票单，点击[开票申请]，可重新发起开票申请：

3.4.4 保证金管理

3.4.4.1 保证金查询

3.4.4.1.1 功能描述

供应商保证金缴费与查询等功能

3.4.4.1.2 操作角色

操作角色	功能描述
供应商企业管理员	保证金缴费与查询

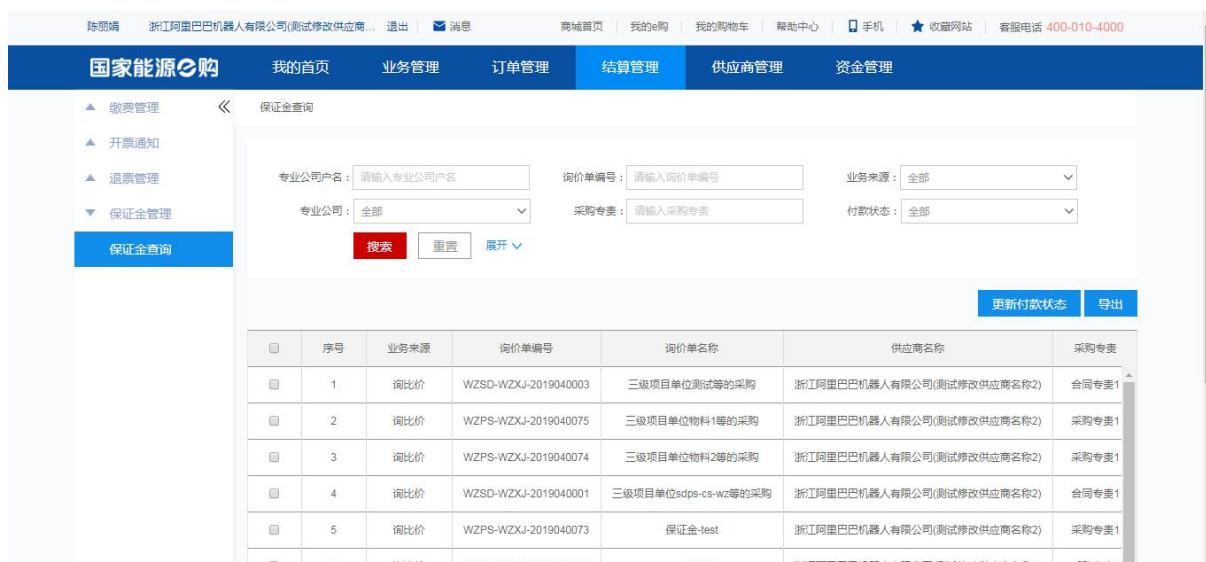
3.4.4.1.3 菜单路径

我的 e 购->结算管理->保证金管理->保证金查询

3.4.4.1.4 操作步骤

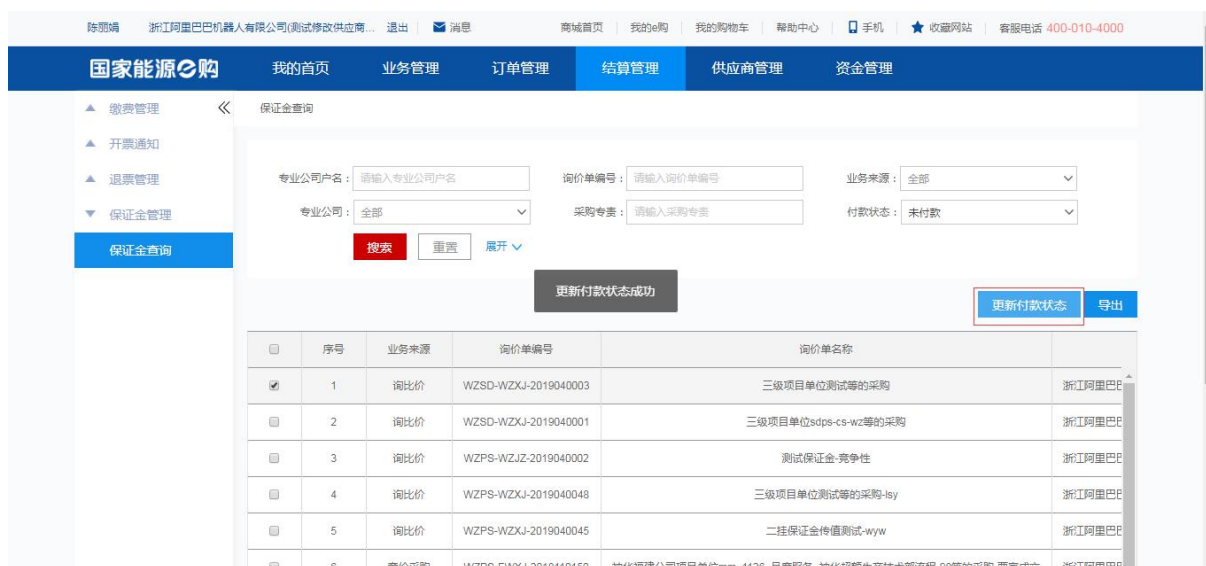
1. 查询:

1) 在“保证金查询”页签，可依据搜索条件搜索询价单:



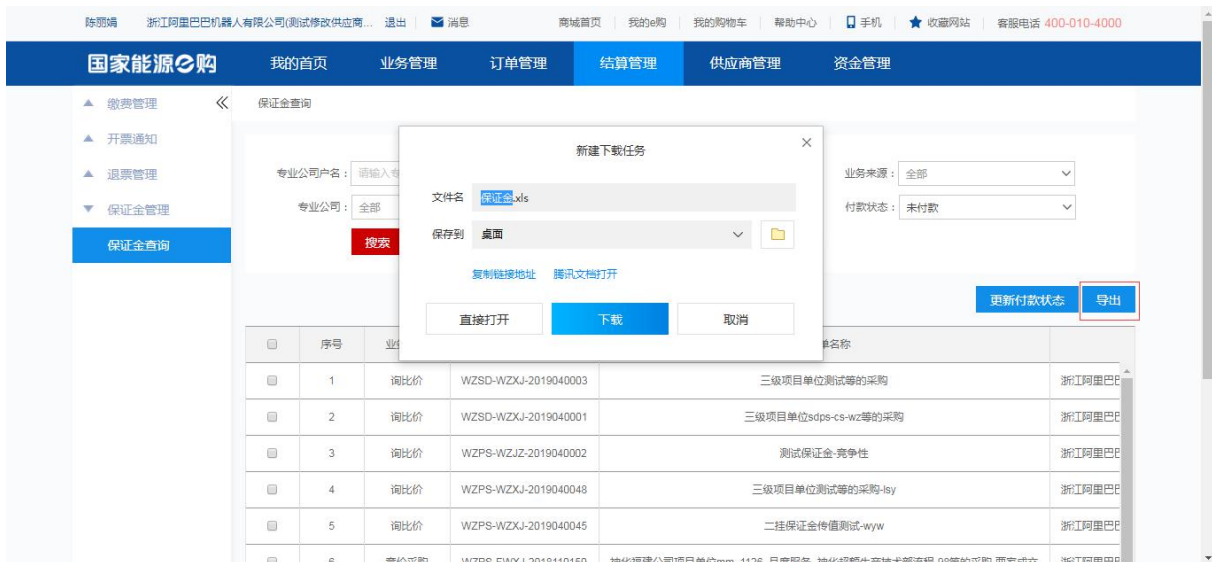
2. 更新付款状态

2) 选择未付款的询价单, 点击[更新付款状态], 可以更新询价单保证金付款状态。



3. 导出

3) 点击[导出], 可以将所有询价单保证金数据导出到本地。



导出表格如下：

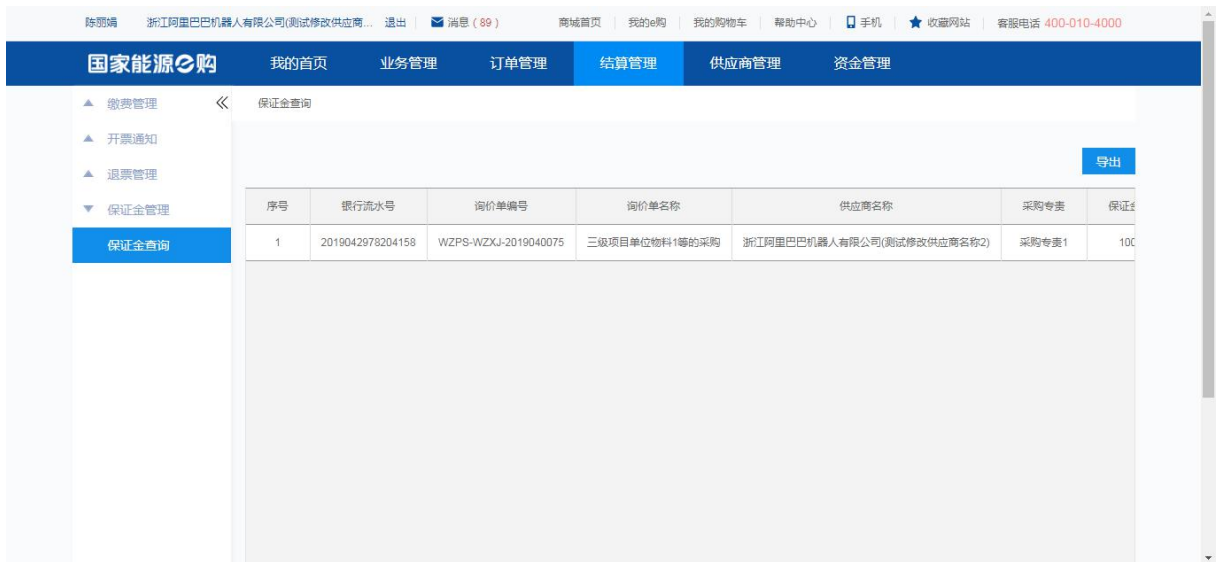
保证金

保证金金额	付款状态	付款总金额	专业公司户名	专业公司收款账号	专业公司收款银行	供应商付款账号	供应商付款银行	付款日期
200.00	未付款							
900.00	未付款							
20.00	未付款	0	国电物流有限公司	30205323000796	银行股份有限公司北京上地			
1.00	未付款							
30.00	未付款							
60.26	未付款	0	国电物流有限公司	30205323000789	银行股份有限公司北京上地			
60.26	未付款	0	国电物流有限公司	30205323000788	银行股份有限公司北京上地			
300.00	未付款	700.00	国电物流有限公司	30205323000757	银行股份有限公司北京上地	11010367517801	平安银行深圳坪山新区支行	2018-10-05 17
300.00	未付款	700.00	国电物流有限公司	30205323000757	银行股份有限公司北京上地	11010367517801	平安银行深圳坪山新区支行	2018-10-05 14
300.00	未付款	700.00	国电物流有限公司	30205323000757	银行股份有限公司北京上地	11010367517801	平安银行深圳坪山新区支行	2018-10-05 17
60.26	未付款	0	国电物流有限公司	30205323000756	银行股份有限公司北京上地			
6112.26	未付款	6000.00	国电物流有限公司	30205323000754	银行股份有限公司北京上地	11007133271001	平安银行广州越秀支行	2018-08-09 14
6112.26	未付款	6000.00	国电物流有限公司	30205323000754	银行股份有限公司北京上地	11007133271001	平安银行广州越秀支行	2018-08-09 14
100.00	未付款	100.00	国电物流有限公司	30205323000752	银行股份有限公司北京上地	11010367517801	平安银行深圳坪山新区支行	2018-10-04 10

4. 查看银行流水

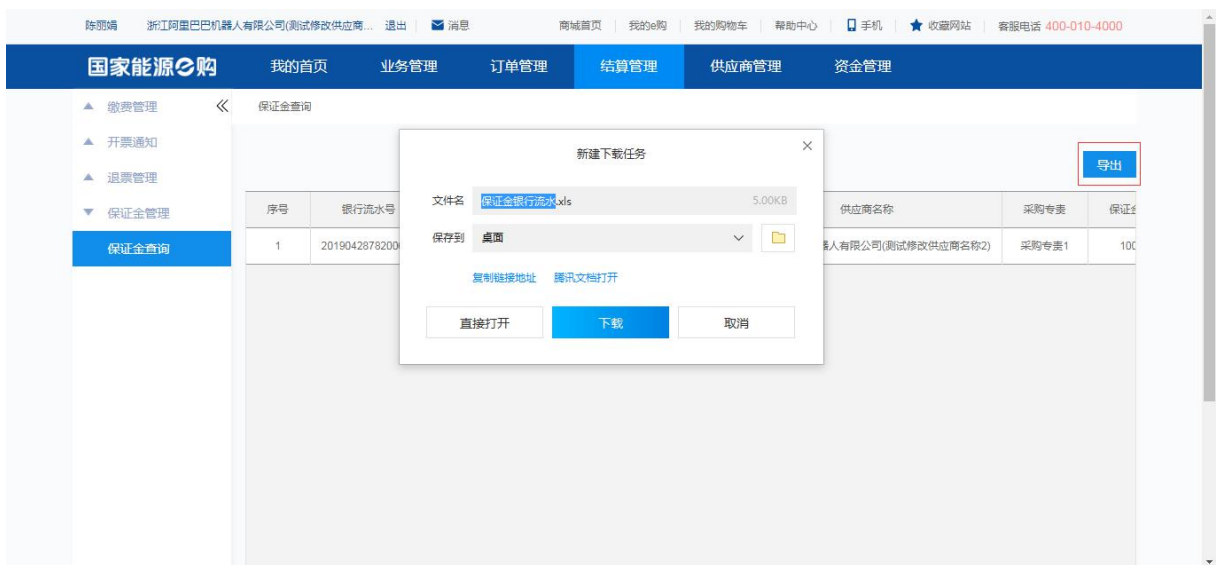
点击[查看银行流水], 页面跳转到保证金银行流水详情



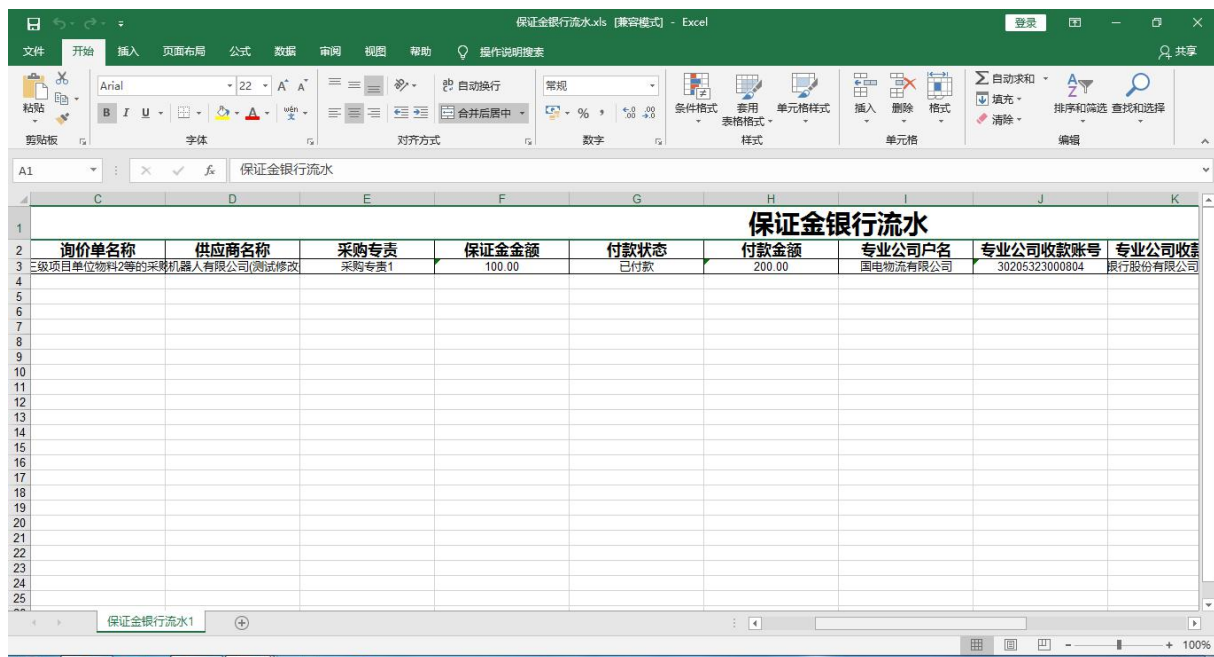


5. 导出

1.在保证金银行流水详情页点击[导出], 导出保证金银行流水,如图:



导出表格如下:



3.5 供应商管理

3.5.1 失信行为管理

3.5.1.1 失信行为查看

3.5.1.1.1 功能描述

供应商企业管理员可查看失信行为。

3.5.1.1.2 操作角色

操作角色	功能描述
供应商企业管理员	查看失信行为

3.5.1.1.3 菜单路径

我的 e 购->供应商管理->失信行为管理->失信行为查看

3.5.1.1.4 操作步骤

1. 查看失信行为

可查看失信行为列表，并根据搜索条件查到需要的结果；

<input type="checkbox"/>	序号	供应商名称	业务类型	失信行为类型	所属采购单位
<input type="checkbox"/>	1	摩根新材料(上海)有限公司	询比价	拒绝成交	中国国电集团有限公司-询比价-国电物资集团-询比价-国电物资集团配送中心333-询比
<input type="checkbox"/>	2	摩根新材料(上海)有限公司	招投标	串标围标	中国国电集团有限公司-国电河南电力有限公司-国电河南燃料有限公司
<input type="checkbox"/>	3	摩根新材料(上海)有限公司	询比价	拒绝履行合同	中国国电集团有限公司-询比价-国电物资集团-询比价-国电物资集团配送中心-询比价-国

2. 导出

点击[导出]按钮，可将失信行为列表导出为 Excel 表。

3.6 资金管理

3.6.1 质保金管理

3.6.1.1 采购订单质保金管理

3.6.1.1.1 功能描述

企业管理员可通过此功能，来进行采购订单质保金管理。

3.6.1.1.2 操作角色

操作角色	功能描述
供应商企业管理员	采购订单质保金管理

3.6.1.1.3 菜单路径

我的 e 购->资金管理->质保金管理->采购订单质保金管理

3.6.1.1.4 操作步骤

1. 搜索

查看质保金列表，并根据搜索条件查到需要的结果；

The screenshot shows the 'National Energy Procurement' (国家能源e购) system interface. The top navigation bar includes '我的首页', '业务管理', '订单管理', '结算管理', '供应商管理', and '资金管理'. The left sidebar shows '质保金管理' and '采购订单质保金管...'. The main content area is titled '质保金管理' and contains search filters: '订单编号' (Order No.), '订单名称' (Order Name), '状态' (Status), '需方单位' (Needer Unit), '服务部门' (Service Dept), and '辅货单位' (Auxiliary Unit). Below the filters are '搜索' (Search), '重置' (Reset), and '展开' (Expand) buttons. A table displays quality guarantee records with columns: '质保金金额 (元)', '确认金额 (元)', '扣减金额 (元)', '状态', '订单名称', '采购单位', and '供应商'. The table contains three rows of data.

质保金金额 (元)	确认金额 (元)	扣减金额 (元)	状态	订单名称	采购单位	供应商
1,440.00	-	-	已申请	驻马店热电xieyi-配送-001-swyj订单(20181226)	国电驻马店热电有限公司	摩根新材料(上海)有
18.00	-	-	已申请	驻马店热电xieyi-配送-001-swyj订单(20181226)	国电驻马店热电有限公司	摩根新材料(上海)有
18.00	-	-	已申请	驻马店热电xieyi-配送-001-swyj订单(20181226)	国电驻马店热电有限公司	摩根新材料(上海)有

2. 上传签收依据

点击[上传签收依据]按钮，可将失信行为列表导出为 Excel 表。

The screenshot shows the 'National Energy Procurement' (国家能源e购) system interface. The top navigation bar includes '我的首页', '业务管理', '订单管理', '结算管理', '供应商管理', and '资金管理'. The left sidebar shows '质保金管理' and '采购订单质保金管...'. The main content area is titled '质保金管理' and contains search filters: '订单编号' (Order No.), '订单名称' (Order Name), '状态' (Status), '需方单位' (Needer Unit), '服务部门' (Service Dept), and '辅货单位' (Auxiliary Unit). Below the filters are '搜索' (Search), '重置' (Reset), and '展开' (Expand) buttons. A table displays quality guarantee records with columns: '质保金金额 (元)', '确认金额 (元)', '扣减金额 (元)', '状态', '订单名称', '采购单位', and '供应商'. The table contains three rows of data. A modal dialog box titled '上传签收依据' (Upload Receipt Evidence) is open, displaying details for a specific order: '订单编号: CG20181226000001', '订单名称: 驻马店热电xieyi-配送-001-swyj订单(20181226)', '订单金额 (元): 950', '验收金额 (元): 20.00', '验收日期: 2018-12-26', '质保金金额 (元): 18.00', '质保到期日期: 2019-12-26', and '备注:'. The dialog box has '确定' (Confirm) and '取消' (Cancel) buttons.

3. 查看详情

国家能源e购 我的首页 业务管理 订单管理 结算管理 供应商管理 资金管理

质保金管理 << 采购订单质保金管理 (供应商)

采购订单质保金管...

质保金详情

质保金编号: CGZBJ20181226013

验收单编号: CG20181226000005-YSD-201812001

验收金额: 1,600.00

验收时间: 2018-12-26 20:14:46

质保金金额: 1,440.00

订单编号: CG20181226000005

协议编号: 4352-JTWZ-2018120080

订单名称: 驻马店热电xieyi-配送-001-swy订单(20181226)

协议名称: xieyi-配送-001-swy

订单金额: 3,200.00

质保金比例: 90%

返回